

En promedio, el gasto en educación al año es de

\$7,968

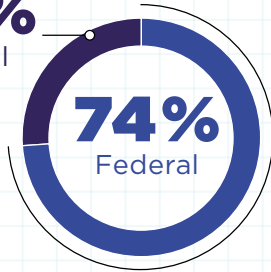
millones de pesos que equivale al 4% del PIB del estado

AGUASCALIENTES

RADIOGRAFÍA DEL FONE



26%
Estatal



El Fondo de aportaciones para la nómina educativa es parte del gasto federal

En promedio recibe

\$5,060

millones de pesos para el FONE, al año

Estos recursos financian a:

10,370
profesores

+ personal administrativo y operativo

Que atienden a:

257,205
alumnos

en:

1,437
escuelas

De educación básica del sistema educativo federal

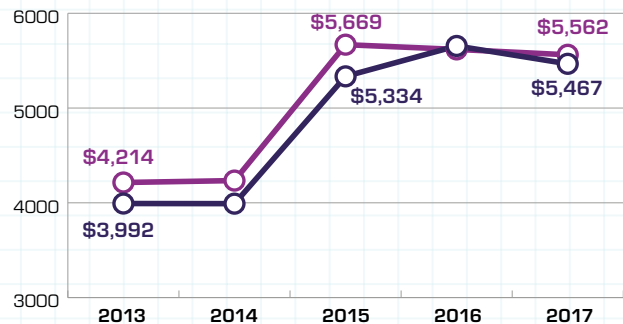
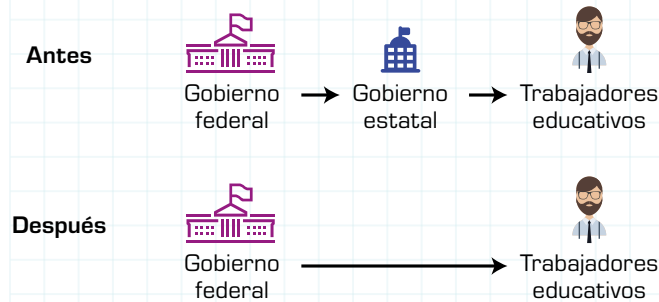
Fuentes: SHCP, INEGI 2018. Estadísticas educativas, SEP, 2018

EL PROCESO DE CENTRALIZACIÓN:

En 2015 la federación centralizó el pago de la nómina educativa para corregir irregularidades cometidas en manejo del fondo

Con el cambio, los recursos transferidos aumentaron 32%

Presupuesto ■ asignado y ■ ejercido del FAEB - Fone (2015-2017) millones de pesos de 2017



Fuente: SHCP 2018.

IRREGULARIDADES DETECTADAS



En el CEMABE de 2013, se detectaron irregularidades equivalentes al

11.1%
de su nómina educativa

Ha mejorado el uso de los recursos, pero aún se identifican irregularidades

1,440 comisionados sindicales que recibieron **133.8 millones** entre 2015 y 2017

133.8 millones de pesos de 2017

Fuentes: FONE, SEP y ASF. Datos actualizados a 2018.

PRINCIPALES ACTORES RESPONSABLES DEL SISTEMA EDUCATIVO

GOBERNADOR

Martín Orozco Sandoval

SECRETARIO DE EDUCACIÓN

Raúl Silva Perezchica

SINDICATO

Agustín Avilés Noguera

Secretario General de la Sección 1 del SNTE

En promedio, el gasto en educación al año es de

\$23,623

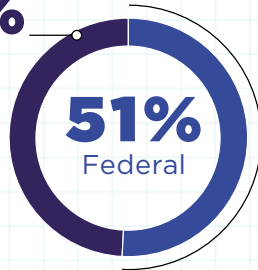
millones de pesos que equivale al 4% del PIB del estado

BAJA CALIFORNIA

RADIOGRAFÍA DEL FONE



49%
Estatal



El Fondo de aportaciones para la nómina educativa es parte del gasto federal

En promedio recibe

\$10,949

millones de pesos para el FONE, al año

Estos recursos financian a:

15,798
profesores

+ personal administrativo y operativo

Que atienden a:
370,678
alumnos

en:
1,789
escuelas

De educación básica del sistema educativo federal

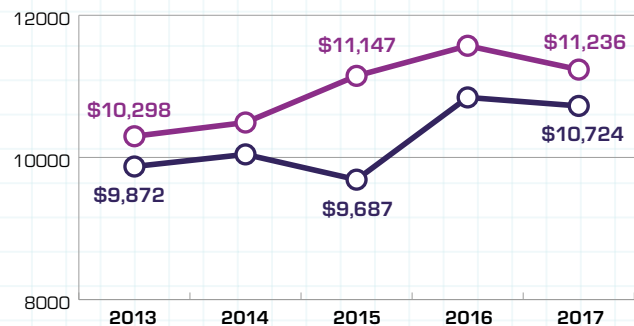
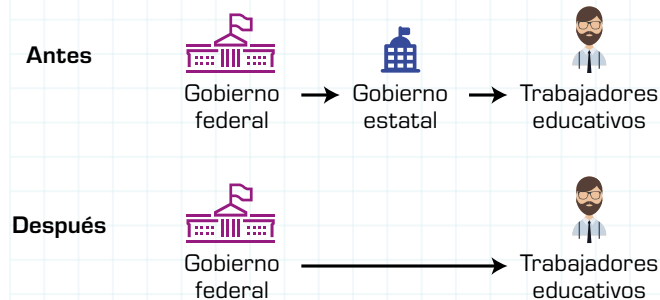
Fuentes: SHCP, INEGI 2018. Estadísticas educativas, SEP, 2018

EL PROCESO DE CENTRALIZACIÓN:

En 2015 la federación centralizó el pago de la nómina educativa para corregir irregularidades cometidas en manejo del fondo

Con el cambio, los recursos transferidos aumentaron 9%

Presupuesto ■ asignado y ■ ejercido del FAEB - Fone (2015-2017) millones de pesos de 2017



Fuente: SHCP 2018.

IRREGULARIDADES DETECTADAS



En el CEMABE de 2013, se detectaron irregularidades equivalentes al

10.7%
de su nómina educativa

Ha mejorado el uso de los recursos, pero aún se identifican irregularidades **18 comisionados** sindicales que recibieron **141 mil** entre 2015 y 2017



Fuentes: FONE, SEP y ASF. Datos actualizados a 2018.

PRINCIPALES ACTORES RESPONSABLES DEL SISTEMA EDUCATIVO

GOBERNADOR
Francisco Vega de Lamadrid

SECRETARIO DE EDUCACIÓN
Miguel Ángel Mendoza González

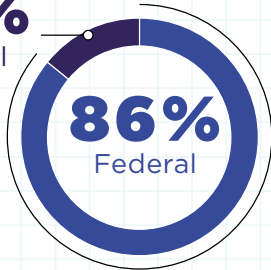
SINDICATO
Trinidad Mario Aispuro Beltrán
Secretario General de la Sección 2 del SNTE
María Luisa Gutiérrez Santoyo
Secretario General de la Sección 37 del SNTE

En promedio, el gasto en educación al año es de

\$5,684

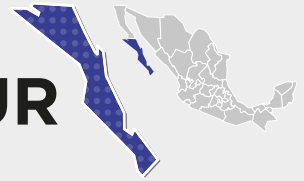
millones de pesos que equivale al **4%** del PIB del estado

14%
Estatal



BAJA CALIFORNIA SUR

RADIOGRAFÍA DEL FONE



El Fondo de aportaciones para la nómina educativa es parte del gasto federal

En promedio recibe

\$3,946

millones de pesos para el FONE, al año

Estos recursos financian a:

6,069 profesores

+ personal administrativo y operativo

Que atienden a:

134,787 alumnos

en:

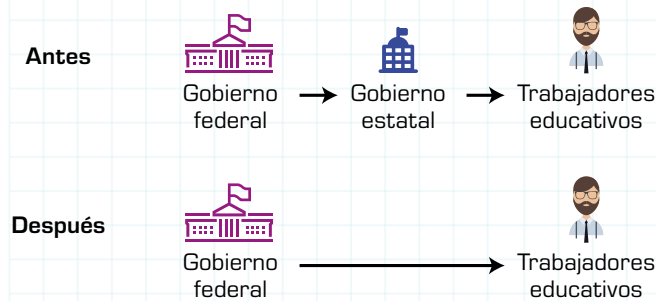
870 escuelas

De educación básica del sistema educativo federal

Fuentes: SHCP, INEGI 2018. Estadísticas educativas, SEP, 2018

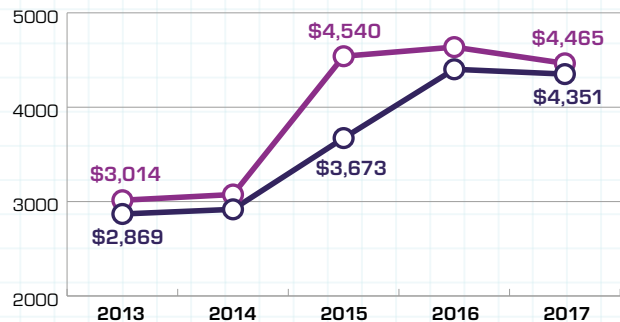
EL PROCESO DE CENTRALIZACIÓN:

En 2015 la federación centralizó el pago de la nómina educativa para corregir irregularidades cometidas en manejo del fondo



Con el cambio, los recursos transferidos **aumentaron 48%**

Presupuesto ■ asignado y ■ ejercido del FAEB - Fone (2015-2017) millones de pesos de 2017



Fuente: SHCP 2018.

IRREGULARIDADES DETECTADAS



En el CEMABE de 2013, se detectaron irregularidades equivalentes al

11.1%
de su nómina educativa

Tiene **1 denuncia por más de 2.6 millones** de pesos, establecidas por la ASF contra el estado, entre 2008 y 2015



Ha mejorado el uso de los recursos, pero aún se identifican irregularidades **135 comisionados** sindicales que recibieron **5 millones** entre 2015 y 2017



Fuentes: FONE, SEP y ASF. Datos actualizados a 2018.

PRINCIPALES ACTORES RESPONSABLES DEL SISTEMA EDUCATIVO

GOBERNADOR

Carlos Mendoza Davis

SECRETARIO DE EDUCACIÓN

Hector Jiménez Marquez

SINDICATO

José Nicolás Gutiérrez Domínguez
Secretario General de la Sección 3 del SNTE

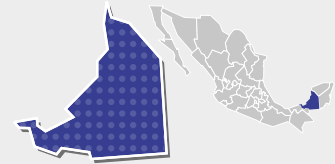
En promedio, el gasto en educación al año es de

\$7,987

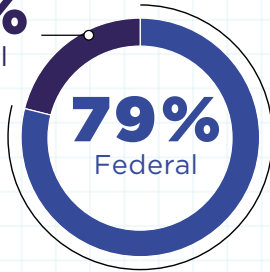
millones de pesos que equivale al 1% del PIB del estado

CAMPECHE

RADIOGRAFÍA DEL FONE



21%
Estatal



El Fondo de aportaciones para la nómina educativa es parte del gasto federal

En promedio recibe

\$4,095

millones de pesos para el FONE, al año

Estos recursos financian a:

8,000 profesores

+ personal administrativo y operativo

Que atienden a: **165,284** alumnos

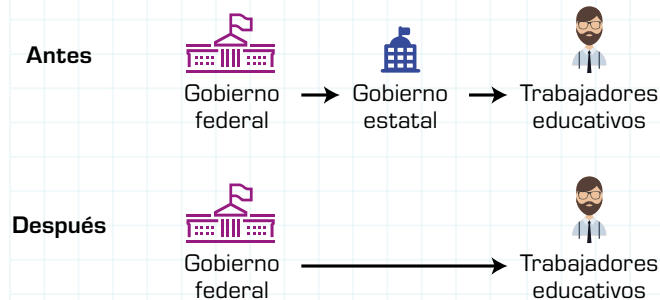
en: **1,594** escuelas

De educación básica del sistema educativo federal

Fuentes: SHCP, INEGI 2018. Estadísticas educativas, SEP, 2018

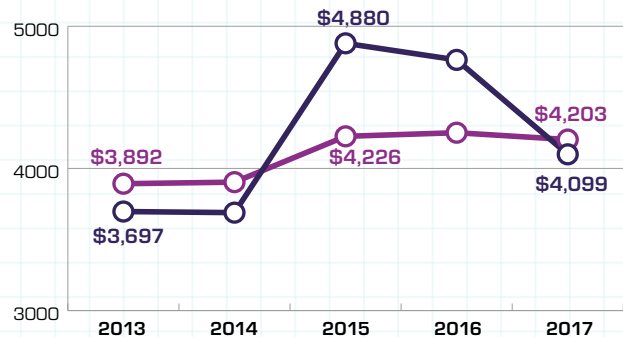
EL PROCESO DE CENTRALIZACIÓN:

En 2015 la federación centralizó el pago de la nómina educativa para corregir irregularidades cometidas en manejo del fondo



Con el cambio, los recursos transferidos **incremuntaron 8%**

Presupuesto asignado y ejercido del FAEB - Fone (2015-2017) millones de pesos de 2017



Fuente: SHCP 2018.

IRREGULARIDADES DETECTADAS



En el CEMABE de 2013, se detectaron irregularidades equivalentes al

14.9%

de su nómina educativa

Tiene **3 denuncias por más de 20 millones** de pesos, establecidas por la ASF contra el estado, entre 2008 y 2015



Ha mejorado el uso de los recursos, pero aún se identifican irregularidades **38 comisionados** sindicales que recibieron **2.7 millones** entre 2015 y 2017



Fuentes: FONE, SEP y ASF. Datos actualizados a 2018.

PRINCIPALES ACTORES RESPONSABLES DEL SISTEMA EDUCATIVO

GOBERNADOR
Alejandro Moreno Cárdenas

SECRETARIO DE EDUCACIÓN
Ricardo Miguel Medina Farfan

SINDICATO
Moisés Mas Cab
Secretario General de la Sección 4 del SNTE

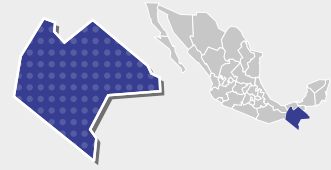
En promedio, el gasto en educación al año es de

\$27,198

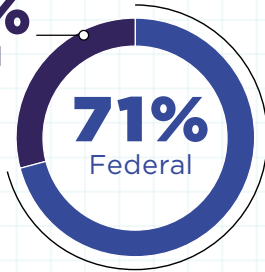
millones de pesos que equivale al **9%** del PIB del estado

CHIAPAS

RADIOGRAFÍA DEL FONE



29%
Estatal



El Fondo de aportaciones para la nómina educativa es parte del gasto federal

En promedio recibe

\$17,963

millones de pesos para el FONE, al año

Estos recursos financian a:

41,178
profesores

+ personal administrativo y operativo

Que atienden a:
964,567
alumnos

en:
14,030
escuelas

De educación básica del sistema educativo federal

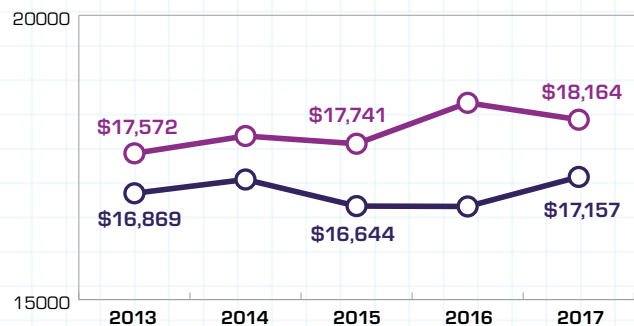
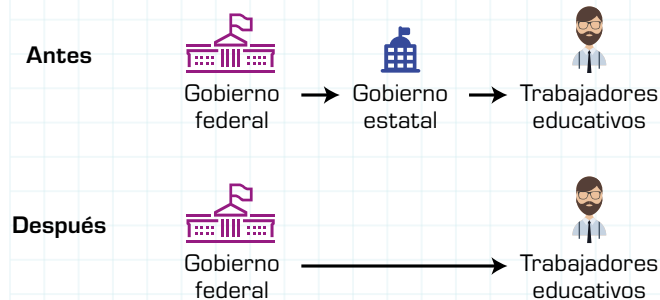
Fuentes: SHCP, INEGI 2018. Estadísticas educativas, SEP, 2018

EL PROCESO DE CENTRALIZACIÓN:

En 2015 la federación centralizó el pago de la nómina educativa para corregir irregularidades cometidas en manejo del fondo

Con el cambio, los recursos transferidos aumentaron 3%

Presupuesto ■ asignado y ■ ejercido del FAEB - Fone (2015-2017) millones de pesos de 2017



Fuente: SHCP 2018.

IRREGULARIDADES DETECTADAS



En el CEMABE de 2013, se detectaron irregularidades equivalentes al

20.6%
de su nómina educativa

Tiene **8 denuncias por más de 342 millones** de pesos, establecidas por la ASF contra el estado, entre 2008 y 2015



Ha mejorado el uso de los recursos, pero aún se identifican irregularidades **56 comisionados** sindicales que recibieron **9.2 millones** entre 2015 y 2017



Fuentes: FONE, SEP y ASF. Datos actualizados a 2018.

PRINCIPALES ACTORES RESPONSABLES DEL SISTEMA EDUCATIVO

GOBERNADOR
Rutilio Escandón Cardenas

SECRETARIO DE EDUCACIÓN
Rosa Aidé Domínguez Ochoa

SINDICATO
Adelfo Alejandro Gómez
Secretario General de la Sección 7 del SNTE
Ángel Paulino Canul Pacab
Secretario General de la Sección 40 del SNTE

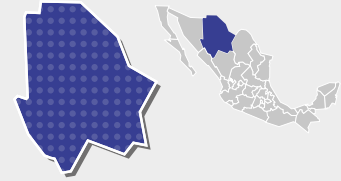
En promedio, el gasto en educación al año es de

\$26,841

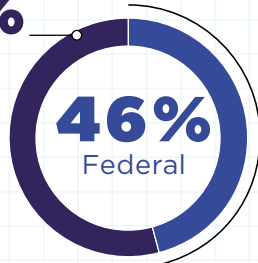
millones de pesos que equivale al 5% del PIB del estado

CHIHUAHUA

RADIOGRAFÍA DEL FONE



54%
Estatal



El Fondo de aportaciones para la nómina educativa es parte del gasto federal

En promedio recibe

\$11,149

millones de pesos para el FONE, al año

Estos recursos financian a:

21,748
profesores

+ personal administrativo y operativo

Que atienden a:
504,398
alumnos

en:
4,217
escuelas

De educación básica del sistema educativo federal

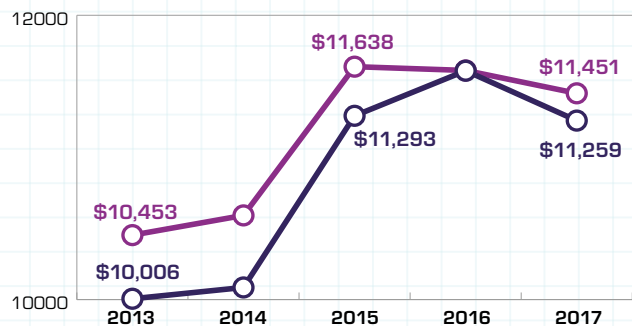
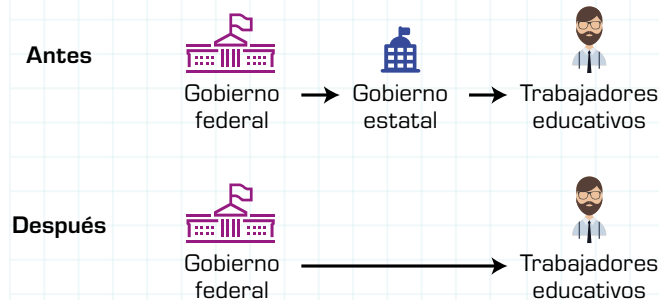
Fuentes: SHCP, INEGI 2018. Estadísticas educativas, SEP, 2018

EL PROCESO DE CENTRALIZACIÓN:

En 2015 la federación centralizó el pago de la nómina educativa para corregir irregularidades cometidas en manejo del fondo

Con el cambio, los recursos transferidos aumentaron 9%

Presupuesto ■ asignado y ■ ejercido del FAEB - Fone (2015-2017) millones de pesos de 2017



Fuente: SHCP 2018.

IRREGULARIDADES DETECTADAS



En el CEMABE de 2013, se detectaron irregularidades equivalentes al

14.2%
de su nómina educativa

Tiene **17 denuncias por más de 173 millones** de pesos, establecidas por la ASF contra el estado, entre 2008 y 2015



Ha mejorado el uso de los recursos, pero aún se identifican irregularidades **288 comisionados** sindicales que recibieron **137.6 millones** entre 2015 y 2017



Fuentes: FONE, SEP y ASF. Datos actualizados a 2018.

PRINCIPALES ACTORES RESPONSABLES DEL SISTEMA EDUCATIVO

GOBERNADOR

Javier Corral Jurado

SECRETARIO DE EDUCACIÓN

Carlos Gonzalez Herrera

SINDICATO

María Hernández Madero
Secretario General de la Sección 8 del SNTE

Ever Enrique Avitia Estrada
Secretario General de la Sección 42 del SNTE

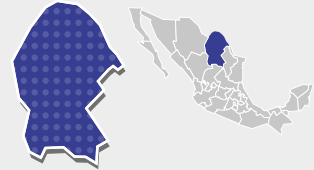
En promedio, el gasto en educación al año es de

\$16,560

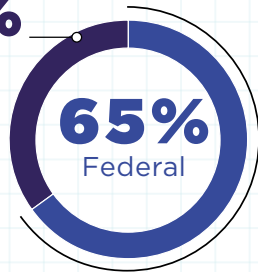
millones de pesos que equivale al **3%** del PIB del estado

COAHUILA

RADIOGRAFÍA DEL FONE



35%
Estatal



El Fondo de aportaciones para la nómina educativa es parte del gasto federal

En promedio recibe

\$9,863

millones de pesos para el FONE, al año

Estos recursos financian a:

18,118
profesores

+ personal administrativo y operativo

Que atienden a:
405,374
alumnos

en:
2,835
escuelas

De educación básica del sistema educativo federal

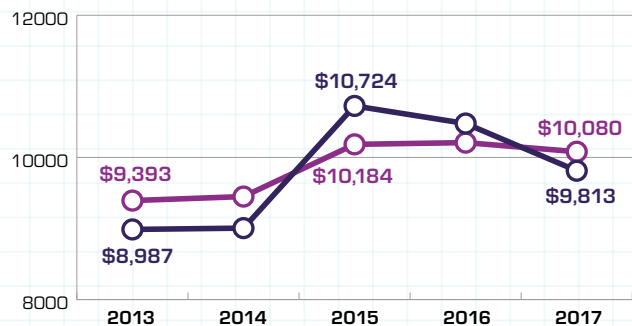
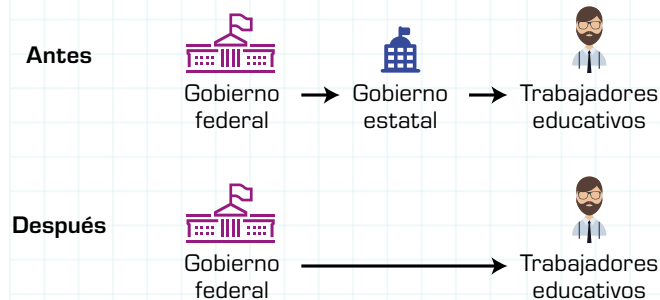
Fuentes: SHCP, INEGI 2018. Estadísticas educativas, SEP, 2018

EL PROCESO DE CENTRALIZACIÓN:

En 2015 la federación centralizó el pago de la nómina educativa para corregir irregularidades cometidas en manejo del fondo

Con el cambio, los recursos transferidos aumentaron 7%

Presupuesto ■ asignado y ■ ejercido del FAEB - Fone (2015-2017) millones de pesos de 2017



Fuente: SHCP 2018.

IRREGULARIDADES DETECTADAS



En el CEMABE de 2013, se detectaron irregularidades equivalentes al

10.2%
de su nómina educativa

Tiene **3 denuncias por más de 98.5 millones** de pesos, establecidas por la ASF contra el estado, entre 2008 y 2015



Ha mejorado el uso de los recursos, pero aún se identifican irregularidades **443 comisionados** sindicales que recibieron **116.9 millones** entre 2015 y 2017



Fuentes: FONE, SEP y ASF. Datos actualizados a 2018.

PRINCIPALES ACTORES RESPONSABLES DEL SISTEMA EDUCATIVO

GOBERNADOR

Miguel Riquelme Solís

SECRETARIO DE EDUCACIÓN

Higinio González Calderón

SINDICATO

Jose Luis Ponce Grimaldo
Secretario General de la Sección 5 del SNTE

Jorge Fernando Mora Garza
Secretario General de la Sección 35 del SNTE

Xicoténcatl de la Cruz García

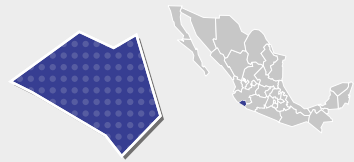
En promedio, el gasto en educación al año es de

\$4,443

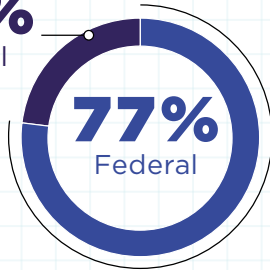
millones de pesos que equivale al 4% del PIB del estado

COLIMA

RADIOGRAFÍA DEL FONE



23%
Estatal



El Fondo de aportaciones para la nómina educativa es parte del gasto federal

En promedio recibe

\$3,029

millones de pesos para el FONE, al año

Estos recursos financian a:

5,958 profesores

+ personal administrativo y operativo

Que atienden a: **112,913** alumnos

en: **815** escuelas

De educación básica del sistema educativo federal

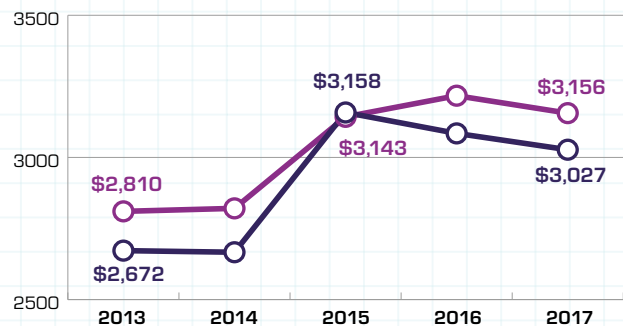
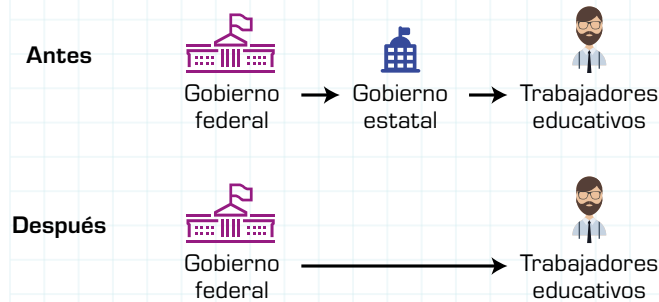
Fuentes: SHCP, INEGI 2018. Estadísticas educativas, SEP, 2018

EL PROCESO DE CENTRALIZACIÓN:

En 2015 la federación centralizó el pago de la nómina educativa para corregir irregularidades cometidas en manejo del fondo

Con el cambio, los recursos transferidos **incremuntaron 12%**

Presupuesto ■ asignado y ■ ejercido del FAEB - Fone (2015-2017) millones de pesos de 2017



Fuente: SHCP 2018.

IRREGULARIDADES DETECTADAS



En el CEMABE de 2013, se detectaron irregularidades equivalentes al

20.5%
de su nómina educativa

Tiene **3 denuncias por más de 107.4 millones** de pesos, establecidas por la ASF contra el estado, entre 2008 y 2015



Ha mejorado el uso de los recursos, pero aún se identifican irregularidades **247 comisionados** sindicales que recibieron **63.1 millones** entre 2015 y 2017



Fuentes: FONE, SEP y ASF. Datos actualizados a 2018.

PRINCIPALES ACTORES RESPONSABLES DEL SISTEMA EDUCATIVO

GOBERNADOR

José Ignacio Peralta Sánchez

SECRETARIO DE EDUCACIÓN

Jaime Flores Merlo

SINDICATO

Héctor Prisciliano González Aguilar
Delegado Especial del Comité Ejecutivo Nacional en la Sección 6 del SNTE

Heriberto Valladares Ochoa
Secretario General de la Sección 39 del SNTE

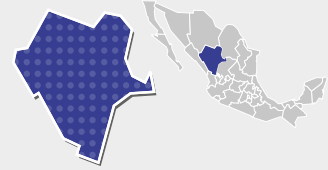
En promedio, el gasto en educación al año es de

\$11,751

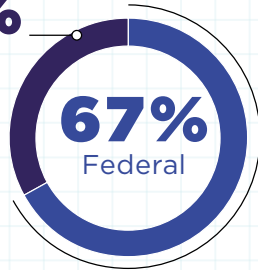
millones de pesos que equivale al **6%** del PIB del estado

DURANGO

RADIOGRAFÍA DEL FONE



33%
Estatal



El Fondo de aportaciones para la nómina educativa es parte del gasto federal

En promedio recibe

\$7,390

millones de pesos para el FONE, al año

Estos recursos financian a:

14,923
profesores

+ personal administrativo y operativo

Que atienden a:
264,042
alumnos

en:
4,379
escuelas

De educación básica del sistema educativo federal

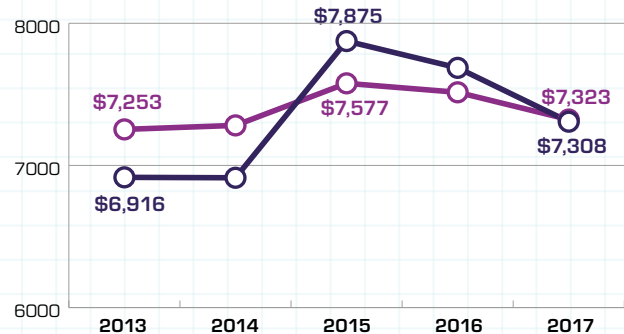
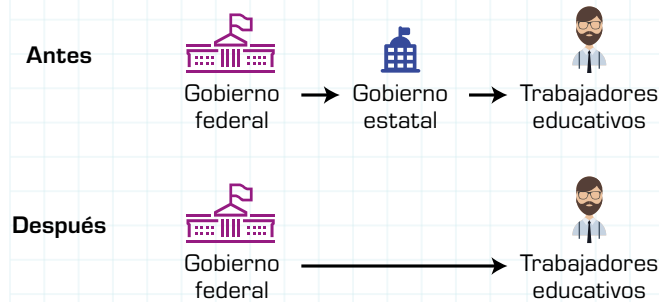
Fuentes: SHCP, INEGI 2018. Estadísticas educativas, SEP, 2018

EL PROCESO DE CENTRALIZACIÓN:

En 2015 la federación centralizó el pago de la nómina educativa para corregir irregularidades cometidas en manejo del fondo

Con el cambio, los recursos transferidos **aumentaron 1%**

Presupuesto ■ asignado y ■ ejercido del FAEB - Fone (2015-2017) millones de pesos de 2017



Fuente: SHCP 2018.


IRREGULARIDADES DETECTADAS



En el CEMABE de 2013, se detectaron irregularidades equivalentes al

13.9%
de su nómina educativa

Ha mejorado el uso de los recursos, pero aún se identifican irregularidades **437 comisionados** sindicales que recibieron **71.5 millones** entre 2015 y 2017



Fuentes: FONE, SEP y ASF. Datos actualizados a 2018.

PRINCIPALES ACTORES RESPONSABLES DEL SISTEMA EDUCATIVO

GOBERNADOR
José Rosas Aispuro

SECRETARIO DE EDUCACIÓN
Rubén Calderón Lujan

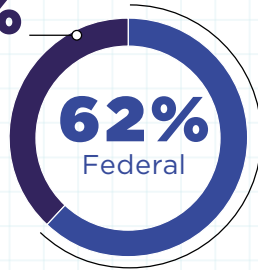
SINDICATO
Ricardo Rentería Medina
Secretario General de la Sección 12 del SNTE
Lorenzo Salazar Lozano
Secretario General de la Sección 44 del SNTE

En promedio, el gasto en educación al año es de

\$26,715

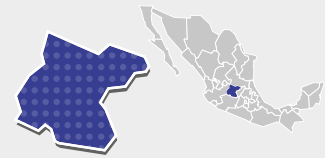
millones de pesos que equivale al 4% del PIB del estado

38%
Estatal



GUANAJUATO

RADIOGRAFÍA DEL FONE



El Fondo de aportaciones para la nómina educativa es parte del gasto federal

En promedio recibe

\$15,687

millones de pesos para el FONE, al año

Estos recursos financian a:

32,839
profesores

+ personal administrativo y operativo

Que atienden a:
805,334
alumnos

en:
6,809
escuelas

De educación básica del sistema educativo federal

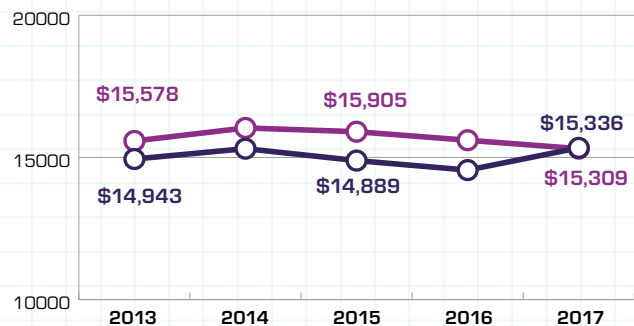
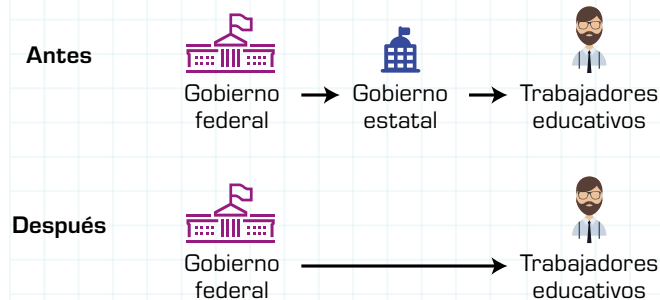
Fuentes: SHCP, INEGI 2018. Estadísticas educativas, SEP, 2018

EL PROCESO DE CENTRALIZACIÓN:

En 2015 la federación centralizó el pago de la nómina educativa para corregir irregularidades cometidas en manejo del fondo

Con el cambio, los recursos transferidos **disminuyeron 2%**

Presupuesto ■ asignado y ■ ejercido del FAEB - Fone (2015-2017) millones de pesos de 2017



Fuente: SHCP 2018.

IRREGULARIDADES DETECTADAS



En el CEMABE de 2013, se detectaron irregularidades equivalentes al

6.3%

de su nómina educativa

Tiene **2 denuncias por más de 2.8 millones** de pesos, establecidas por la ASF contra el estado, entre 2008 y 2015



Ha mejorado el uso de los recursos, pero aún se identifican irregularidades **638 comisionados** sindicales que recibieron **7.7 millones** entre 2015 y 2017



Fuentes: FONE, SEP y ASF. Datos actualizados a 2018.

PRINCIPALES ACTORES RESPONSABLES DEL SISTEMA EDUCATIVO

GOBERNADOR

Diego Sinhue
Rodríguez Vallejo

SECRETARIO DE EDUCACIÓN

Yoloxóchitl Bustamante Díez

SINDICATO

Adriana Sánchez Lira Flores
Secretario General de la Sección 13 del SNTE
María Bertha Solórzano Lujano
Secretario General de la Sección 45 del SNTE

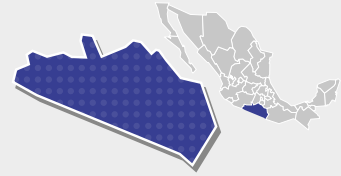
En promedio, el gasto en educación al año es de

\$22,259

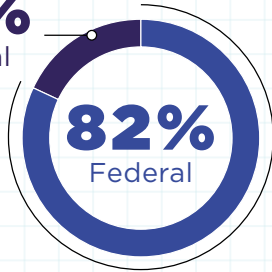
millones de pesos que equivale al **9%** del PIB del estado

GUERRERO

RADIOGRAFÍA DEL FONE



18%
Estatal



El Fondo de aportaciones para la nómina educativa es parte del gasto federal

En promedio recibe

\$16,273

millones de pesos para el FONE, al año

Estos recursos financian a:

38,387
profesores

+ personal administrativo y operativo

Que atienden a:
721,958
alumnos

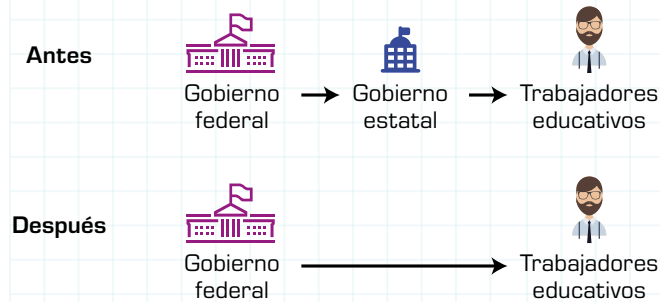
en:
8,686
escuelas

De educación básica del sistema educativo federal

Fuentes: SHCP, INEGI 2018. Estadísticas educativas, SEP, 2018

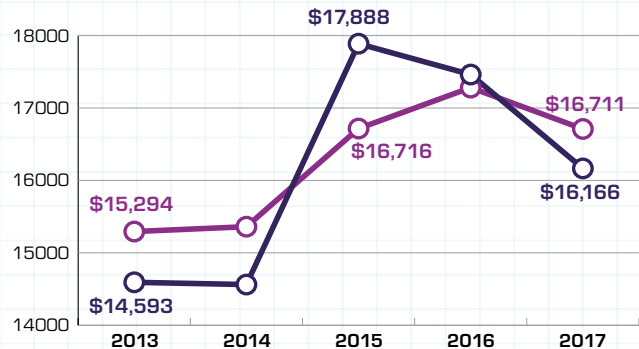
EL PROCESO DE CENTRALIZACIÓN:

En 2015 la federación centralizó el pago de la nómina educativa para corregir irregularidades cometidas en manejo del fondo



Con el cambio, los recursos transferidos **aumentaron 9%**

Presupuesto ■ asignado y ■ ejercido del FAEB - Fone (2015-2017) millones de pesos de 2017



Fuente: SHCP 2018.

IRREGULARIDADES DETECTADAS



En el CEMABE de 2013, se detectaron irregularidades equivalentes al

18.4%
de su nómina educativa

Tiene **2 denuncias por más de 314 millones** de pesos, establecidas por la ASF contra el estado, entre 2008 y 2015



Ha mejorado el uso de los recursos, pero aún se identifican irregularidades **34 comisionados** sindicales que recibieron **5 millones** entre 2015 y 2017



Fuentes: FONE, SEP y ASF. Datos actualizados a 2018.

PRINCIPALES ACTORES RESPONSABLES DEL SISTEMA EDUCATIVO

GOBERNADOR

Héctor Astudillo Flores

SECRETARIO DE EDUCACIÓN

José Luis González de la Vega Otero

SINDICATO

Javier San Martín Jaramillo
Secretario General de la Sección 14 del SNTE

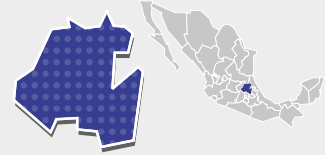
En promedio, el gasto en educación al año es de

\$14,693

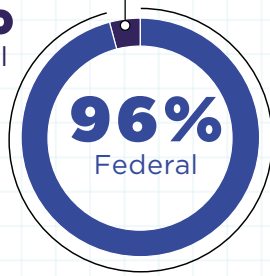
millones de pesos que equivale al **5%** del PIB del estado

HIDALGO

RADIOGRAFÍA DEL FONE



4%
Estatal



El Fondo de aportaciones para la nómina educativa es parte del gasto federal

En promedio recibe

\$12,174

millones de pesos para el FONE, al año

Estos recursos financian a:

28,044
profesores

+ personal administrativo y operativo

Que atienden a:
590,550
alumnos

en:
6,961
escuelas

De educación básica del sistema educativo federal

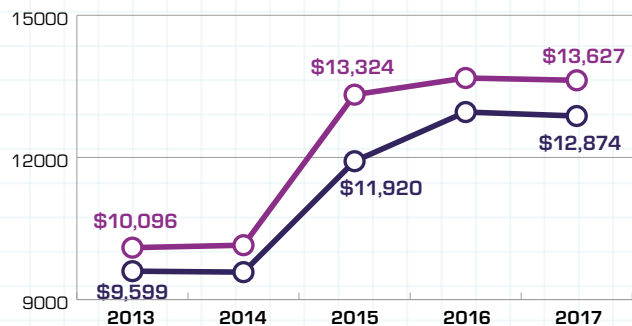
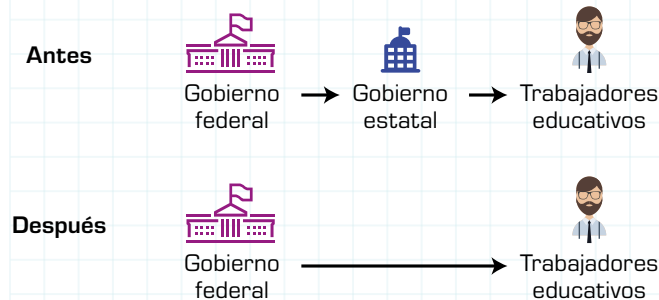
Fuentes: SHCP, INEGI 2018. Estadísticas educativas, SEP, 2018

EL PROCESO DE CENTRALIZACIÓN:

En 2015 la federación centralizó el pago de la nómina educativa para corregir irregularidades cometidas en manejo del fondo

Con el cambio, los recursos transferidos aumentaron 35%

Presupuesto ■ asignado y ■ ejercido del FAEB - Fone (2015-2017) millones de pesos de 2017



Fuente: SHCP 2018.

IRREGULARIDADES DETECTADAS



En el CEMABE de 2013, se detectaron irregularidades equivalentes al

11.1%
de su nómina educativa

Tiene **1 denuncia por más de \$28,543 millones** de pesos, establecidas por la ASF contra el estado, entre 2008 y 2015



Ha mejorado el uso de los recursos, pero aún se identifican irregularidades **376 comisionados** sindicales que recibieron **96 millones** entre 2015 y 2017



Fuentes: FONE, SEP y ASF. Datos actualizados a 2018.

PRINCIPALES ACTORES RESPONSABLES DEL SISTEMA EDUCATIVO

GOBERNADOR

Omar Fayad Meneses

SECRETARIO DE EDUCACIÓN

Atilano Rodolfo Rodríguez Pérez

SINDICATO

Luis Enrique Morales Acosta
Secretario General de la Sección 15 del SNTE

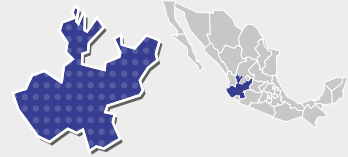
En promedio, el gasto en educación al año es de

\$37,038

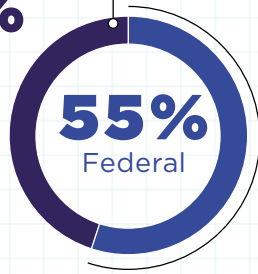
millones de pesos que equivale al **3%** del PIB del estado

JALISCO

RADIOGRAFÍA DEL FONE



45%
Estatal



El Fondo de aportaciones para la nómina educativa es parte del gasto federal

En promedio recibe

\$18,839

millones de pesos para el FONE, al año

Estos recursos financian a:

40,687
profesores

+ personal administrativo y operativo

Que atienden a:
934,004
alumnos

en:
8,703
escuelas

De educación básica del sistema educativo federal

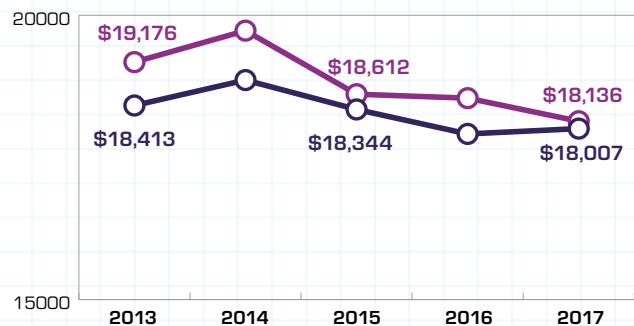
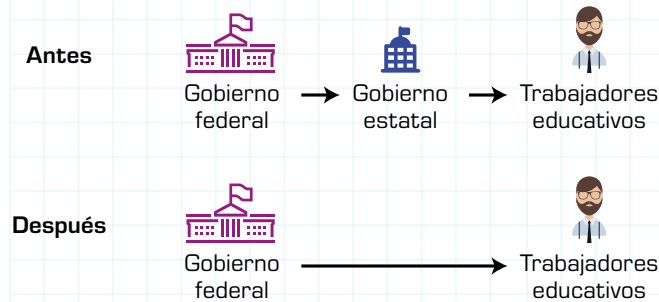
Fuentes: SHCP, INEGI 2018. Estadísticas educativas, SEP, 2018

EL PROCESO DE CENTRALIZACIÓN:

En 2015 la federación centralizó el pago de la nómina educativa para corregir irregularidades cometidas en manejo del fondo

Con el cambio, los recursos transferidos **disminuyeron 5%**

Presupuesto ■ asignado y ■ ejercido del FAEB - Fone (2015-2017) millones de pesos de 2017



Fuente: SHCP 2018.

IRREGULARIDADES DETECTADAS



En el CEMABE de 2013, se detectaron irregularidades equivalentes al

10.8%
de su nómina educativa

Tiene **2 denuncias por más de 368 millones** de pesos, establecidas por la ASF contra el estado, entre 2008 y 2015



Ha mejorado el uso de los recursos, pero aún se identifican irregularidades **501 comisionados** sindicales que recibieron **9.5 millones** entre 2015 y 2017



Fuentes: FONE, SEP y ASF. Datos actualizados a 2018.

PRINCIPALES ACTORES RESPONSABLES DEL SISTEMA EDUCATIVO

GOBERNADOR

Enrique Alfaro Ramírez

SECRETARIO DE EDUCACIÓN

Juan Carlos Flores Miramontes

SINDICATO

Elpidio Yáñez Rubio

Secretario General de la Sección 16 del SNTE

Arnoldo Rubio Cardenas

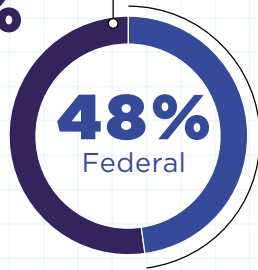
Secretario General de la Sección 47 del SNTE

En promedio, el gasto en educación al año es de

\$81,181

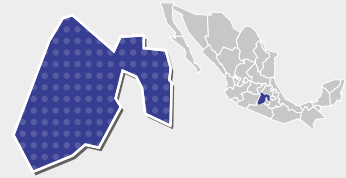
millones de pesos que equivale al **5%** del PIB del estado

52%
Estatal



ESTADO DE MÉXICO

RADIOGRAFÍA DEL FONE



El Fondo de aportaciones para la nómina educativa es parte del gasto federal

En promedio recibe

\$37,002

millones de pesos para el FONE, al año

Estos recursos financian a:

45,540
profesores

+ personal administrativo y operativo

Que atienden a:
1,214,889
alumnos

en:
6,779
escuelas

De educación básica del sistema educativo federal

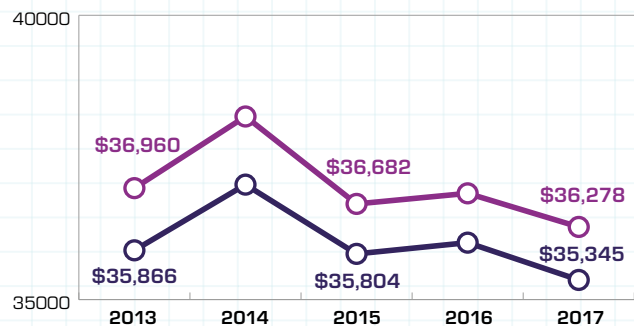
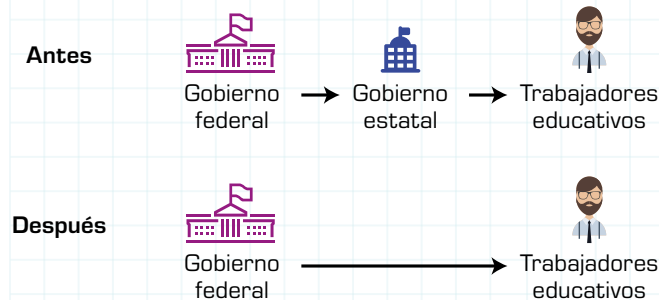
Fuentes: SHCP, INEGI 2018. Estadísticas educativas, SEP, 2018

EL PROCESO DE CENTRALIZACIÓN:

En 2015 la federación centralizó el pago de la nómina educativa para corregir irregularidades cometidas en manejo del fondo

Con el cambio, los recursos transferidos **disminuyeron 2%**

Presupuesto ■ asignado y ■ ejercido del FAEB - Fone (2015-2017) millones de pesos de 2017



Fuente: SHCP 2018.

IRREGULARIDADES DETECTADAS



En el CEMABE de 2013, se detectaron irregularidades equivalentes al

11.4%

de su nómina educativa

Tiene **8 denuncias por más de 641 mil millones** de pesos, establecidas por la ASF contra el estado, entre 2008 y 2015



Ha mejorado el uso de los recursos, pero aún se identifican irregularidades **766 comisionados** sindicales que recibieron **12.2 millones** entre 2015 y 2017



Fuentes: FONE, SEP y ASF. Datos actualizados a 2018.

PRINCIPALES ACTORES RESPONSABLES DEL SISTEMA EDUCATIVO

GOBERNADOR

Alfredo del Mazo Maza

SECRETARIO DE EDUCACIÓN

Alejandro Fernández Campillo
Secretario de Educación del Estado
Cuahtémoc Sánchez Osio
Director General del CONAFE

SINDICATO

Rigoberto Vargas Cervantes
Secretario General de la Sección 36 del SNTE

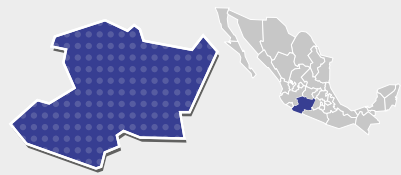
En promedio, el gasto en educación al año es de

\$30,036

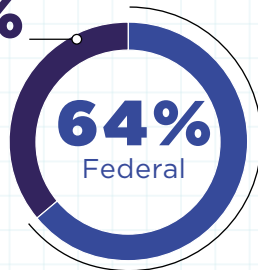
millones de pesos que equivale al 7% del PIB del estado

MICHOACÁN

RADIOGRAFÍA DEL FONE



36%
Estatal



64%
Federal

El Fondo de aportaciones para la nómina educativa es parte del gasto federal

En promedio recibe

\$16,720

millones de pesos para el FONE, al año

Estos recursos financian a:

44,417
profesores

+ personal administrativo y operativo

Que atienden a:
805,334
alumnos

en:
8,957
escuelas

De educación básica del sistema educativo federal

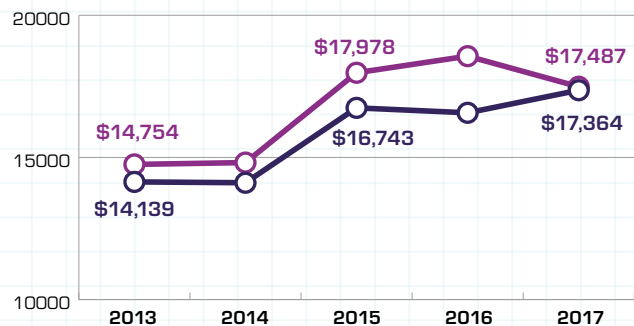
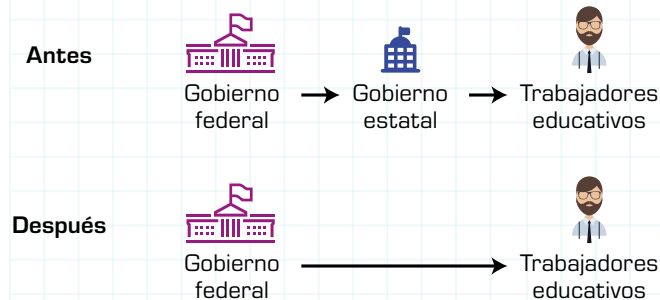
Fuentes: SHCP, INEGI 2018. Estadísticas educativas, SEP, 2018

EL PROCESO DE CENTRALIZACIÓN:

En 2015 la federación centralizó el pago de la nómina educativa para corregir irregularidades cometidas en manejo del fondo

Con el cambio, los recursos transferidos aumentaron 18%

Presupuesto ■ asignado y ■ ejercido del FAEB - Fone (2015-2017) millones de pesos de 2017



Fuente: SHCP 2018.

IRREGULARIDADES DETECTADAS



En el CEMABE de 2013, se detectaron irregularidades equivalentes al

14.8%

de su nómina educativa

Tiene **3 denuncias por más de \$23,200 millones** de pesos, establecidas por la ASF contra el estado, entre 2008 y 2015



Ha mejorado el uso de los recursos, pero aún se identifican irregularidades **3 comisionados** sindicales que recibieron **492 mil** entre 2015 y 2017



Fuentes: FONE, SEP y ASF. Datos actualizados a 2018.

PRINCIPALES ACTORES RESPONSABLES DEL SISTEMA EDUCATIVO

GOBERNADOR

Silvano Aureoles Conejo

SECRETARIO DE EDUCACIÓN

Alberto Frutis Solís

SINDICATO

Héctor Astudillo García
Secretario General de la Sección 18 del SNTE

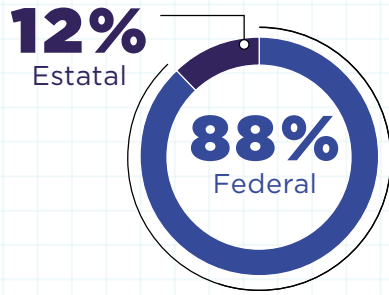
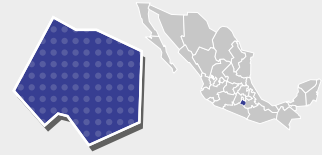
En promedio, el gasto en educación al año es de

\$8,233

millones de pesos que equivale al 4% del PIB del estado

MORELOS

RADIOGRAFÍA DEL FONE



El Fondo de aportaciones para la nómina educativa es parte del gasto federal

En promedio recibe

\$6,454

millones de pesos para el FONE, al año

Estos recursos financian a:

13,266 profesores

+ personal administrativo y operativo

Que atienden a: **324,956** alumnos

en: **1,831** escuelas

De educación básica del sistema educativo federal

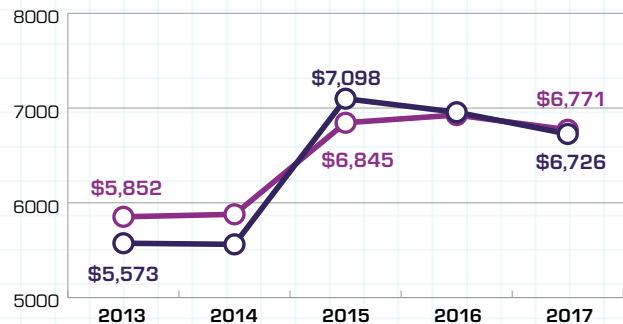
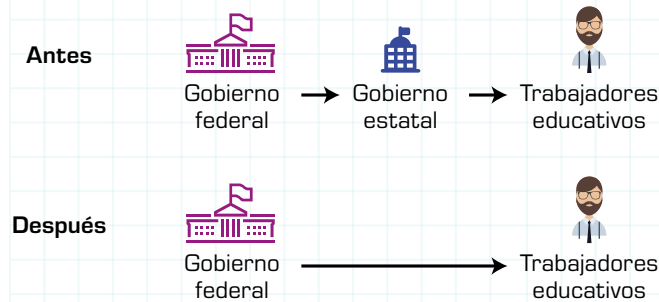
Fuentes: SHCP, INEGI 2018. Estadísticas educativas, SEP, 2018

EL PROCESO DE CENTRALIZACIÓN:

En 2015 la federación centralizó el pago de la nómina educativa para corregir irregularidades cometidas en manejo del fondo

Con el cambio, los recursos transferidos **disminuyeron 2%**

Presupuesto ■ asignado y ■ ejercido del FAEB - Fone (2015-2017) millones de pesos de 2017



Fuente: SHCP 2018.

IRREGULARIDADES DETECTADAS



En el CEMABE de 2013, se detectaron irregularidades equivalentes al

15.7% de su nómina educativa

Tiene **9 denuncias por más de 351 mil millones** de pesos, establecidas por la ASF contra el estado, entre 2008 y 2015



Ha mejorado el uso de los recursos, pero aún se identifican irregularidades **664 comisionados** sindicales que recibieron **23.3 millones** entre 2015 y 2017



Fuentes: FONE, SEP y ASF. Datos actualizados a 2018.

PRINCIPALES ACTORES RESPONSABLES DEL SISTEMA EDUCATIVO

GOBERNADOR
Cauhtémoc Blanco

SECRETARIO DE EDUCACIÓN
Salgado de la Paz Eliacin
Director General del Instituto de Educación Básica
Beatriz Ramírez Velázquez
Secretario de Educación del Estado

SINDICATO
Gabriela Bañón Estrada
Secretario General de la Sección 19 del SNTE

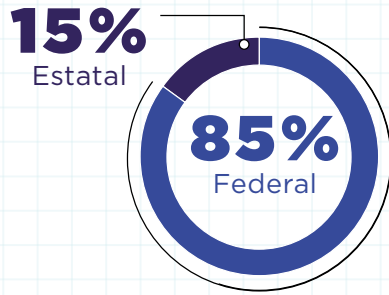
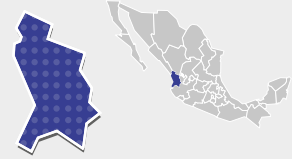
En promedio, el gasto en educación al año es de

\$6,330

millones de pesos que equivale al **5%** del PIB del estado

NAYARIT

RADIOGRAFÍA DEL FONE



El Fondo de aportaciones para la nómina educativa es parte del gasto federal

En promedio recibe

\$4,916

millones de pesos para el FONE, al año

Estos recursos financian a:

10,164 profesores

+ personal administrativo y operativo

Que atienden a: **198,850** alumnos

en: **2,224** escuelas

De educación básica del sistema educativo federal

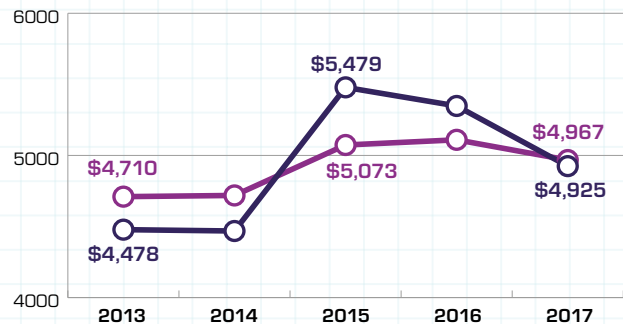
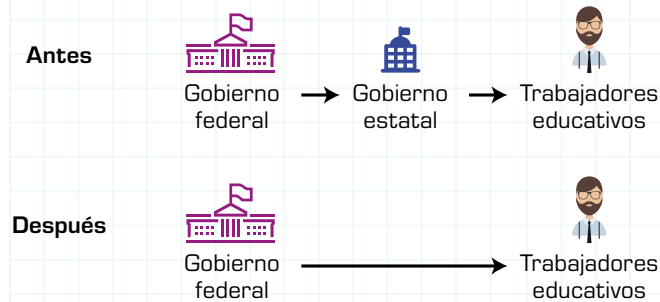
Fuentes: SHCP, INEGI 2018. Estadísticas educativas, SEP, 2018

EL PROCESO DE CENTRALIZACIÓN:

En 2015 la federación centralizó el pago de la nómina educativa para corregir irregularidades cometidas en manejo del fondo

Con el cambio, los recursos transferidos aumentaron 5%

Presupuesto ■ asignado y ■ ejercido del FAEB - Fone (2015-2017) millones de pesos de 2017



Fuente: SHCP 2018.

IRREGULARIDADES DETECTADAS



En el CEMABE de 2013, se detectaron irregularidades equivalentes al

16.2% de su nómina educativa

Tiene **1 denuncia por más de \$12 mil millones** de pesos, establecidas por la ASF contra el estado, entre 2008 y 2015

Ha mejorado el uso de los recursos, pero aún se identifican irregularidades **264 comisionados** sindicales que recibieron **5.6 millones** entre 2015 y 2017



Fuentes: FONE, SEP y ASF. Datos actualizados a 2018.

PRINCIPALES ACTORES RESPONSABLES DEL SISTEMA EDUCATIVO

GOBERNADOR

Antonio Echevarría García

SECRETARIO DE EDUCACIÓN

Arturo Javier Robles González

SINDICATO

José Manuel Torres Ávila
Secretario General de la Sección 20 del SNTE

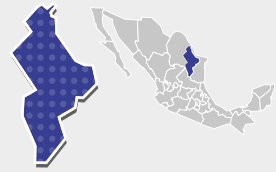
En promedio, el gasto en educación al año es de

\$25,708

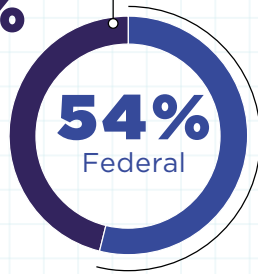
millones de pesos que equivale al **2%** del PIB del estado

NUEVO LEÓN

RADIOGRAFÍA DEL FONE



46%
Estatal



El Fondo de aportaciones para la nómina educativa es parte del gasto federal

En promedio recibe

\$13,261

millones de pesos para el FONE, al año

Estos recursos financian a:

25,524
profesores

+ personal administrativo y operativo

Que atienden a:
561,685
alumnos

en:
3,640
escuelas

De educación básica del sistema educativo federal

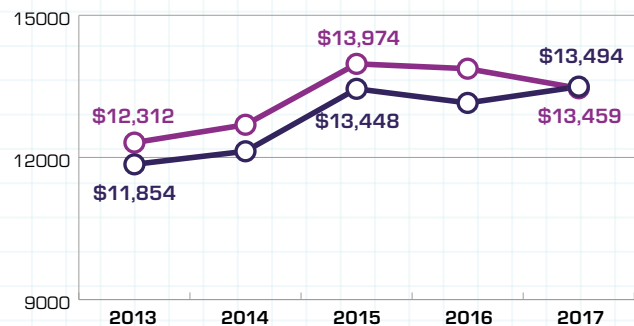
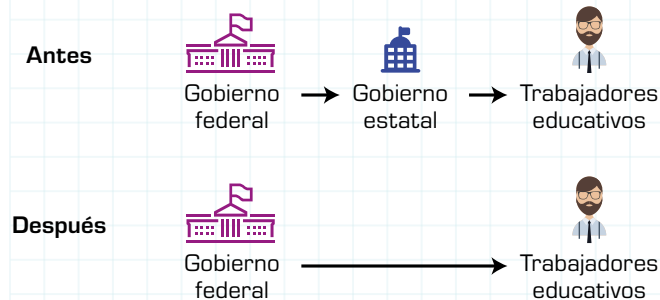
Fuentes: SHCP, INEGI 2018. Estadísticas educativas, SEP, 2018

EL PROCESO DE CENTRALIZACIÓN:

En 2015 la federación centralizó el pago de la nómina educativa para corregir irregularidades cometidas en manejo del fondo

Con el cambio, los recursos transferidos aumentaron 9%

Presupuesto ■ asignado y ■ ejercido del FAEB - Fone (2015-2017) millones de pesos de 2017



Fuente: SHCP 2018.

IRREGULARIDADES DETECTADAS



En el CEMABE de 2013, se detectaron irregularidades equivalentes al

7.3%

de su nómina educativa

Tiene **6 denuncias por más de \$20 mil millones** de pesos, establecidas por la ASF contra el estado, entre 2008 y 2015



Ha mejorado el uso de los recursos, pero aún se identifican irregularidades **211 comisionados** sindicales que recibieron **56.3 millones** entre 2015 y 2017



Fuentes: FONE, SEP y ASF. Datos actualizados a 2018.

PRINCIPALES ACTORES RESPONSABLES DEL SISTEMA EDUCATIVO

GOBERNADOR
Jaime Rodríguez Calderón

SECRETARIO DE EDUCACIÓN
María de los Ángeles Errisúriz Alarcón

SINDICATO
Guadalupe Adolfo Salinas Garza
Secretario General de la Sección 21 del SNTE
José Luis López Rosas
Secretario General de la Sección 50 del SNTE

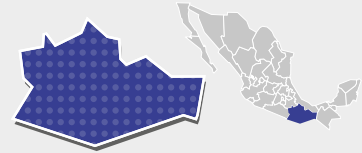
En promedio, el gasto en educación al año es de

\$23,673

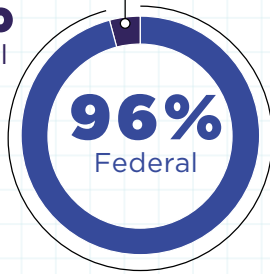
millones de pesos que equivale al **9%** del PIB del estado

OAXACA

RADIOGRAFÍA DEL FONE



4%
Estatal



El Fondo de aportaciones para la nómina educativa es parte del gasto federal

En promedio recibe

\$20,005

millones de pesos para el FONE, al año

Estos recursos financian a:

50,870
profesores

+ personal administrativo y operativo

Que atienden a:
925,669
alumnos

en:
12,268
escuelas

De educación básica del sistema educativo federal

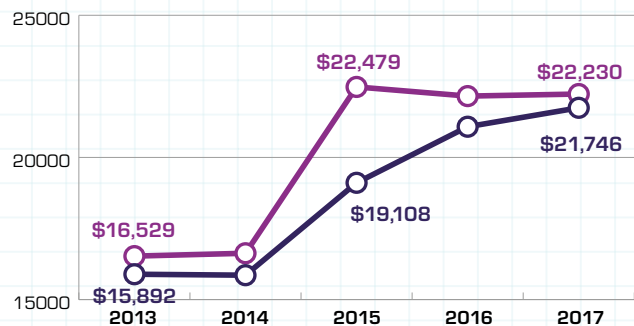
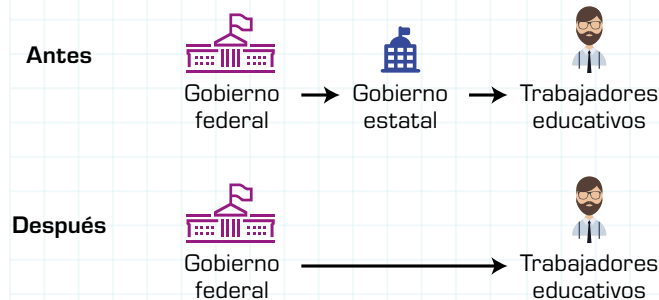
Fuentes: SHCP, INEGI 2018. Estadísticas educativas, SEP, 2018

EL PROCESO DE CENTRALIZACIÓN:

En 2015 la federación centralizó el pago de la nómina educativa para corregir irregularidades cometidas en manejo del fondo

Con el cambio, los recursos transferidos aumentaron 34%

Presupuesto ■ asignado y ■ ejercido del FAEB - Fone (2015-2017) millones de pesos de 2017



Fuente: SHCP 2018.

IRREGULARIDADES DETECTADAS



En el CEMABE de 2013, se detectaron irregularidades equivalentes al

8.04%
de su nómina educativa

Tiene **3 denuncias por más de \$134 mil millones** de pesos, establecidas por la ASF contra el estado, entre 2008 y 2015



Ha mejorado el uso de los recursos, pero aún se identifican irregularidades **246 comisionados** sindicales que recibieron **55.6 millones** entre 2015 y 2017



Fuentes: FONE, SEP y ASF. Datos actualizados a 2018.

PRINCIPALES ACTORES RESPONSABLES DEL SISTEMA EDUCATIVO

GOBERNADOR
Alejandro Murat Hinojosa

TITULAR DE IEEPO
Francisco Ángel Villarreal

SINDICATO
Victoria Cruz Villar
Secretario General de la Sección 59 del SNTE

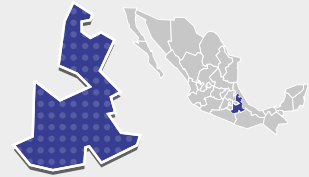
En promedio, el gasto en educación al año es de

\$31,200

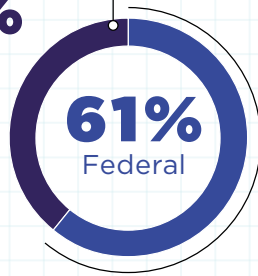
millones de pesos que equivale al 5% del PIB del estado

PUEBLA

RADIOGRAFÍA DEL FONE



39%
Estatal



El Fondo de aportaciones para la nómina educativa es parte del gasto federal

En promedio recibe

\$16,841

millones de pesos para el FONE, al año

Estos recursos financian a:

36,167
profesores

+ personal administrativo y operativo

Que atienden a:
905,598
alumnos

en:
7,729
escuelas

De educación básica del sistema educativo federal

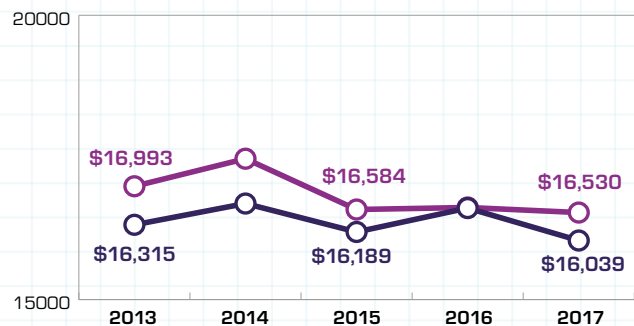
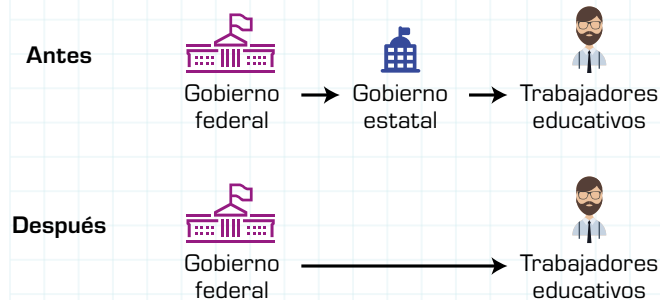
Fuentes: SHCP, INEGI 2018. Estadísticas educativas, SEP, 2018

EL PROCESO DE CENTRALIZACIÓN:

En 2015 la federación centralizó el pago de la nómina educativa para corregir irregularidades cometidas en manejo del fondo

Con el cambio, los recursos transferidos **disminuyeron 2%**

Presupuesto ■ asignado y ■ ejercido del FAEB - Fone (2015-2017) millones de pesos de 2017



Fuente: SHCP 2018.

IRREGULARIDADES DETECTADAS




En el CEMABE de 2013, se detectaron irregularidades equivalentes al

11.8%

de su nómina educativa

Ha mejorado el uso de los recursos, pero aún se identifican irregularidades **312 comisionados** sindicales que recibieron **10.9 millones** entre 2015 y 2017



Fuentes: FONE, SEP y ASF. Datos actualizados a 2018.

PRINCIPALES ACTORES RESPONSABLES DEL SISTEMA EDUCATIVO

GOBERNADOR
Jesús Rodríguez Almeida

SECRETARIO DE EDUCACIÓN
Miguel Robles Bárcena

SINDICATO
Alejandro Ariza Alonzo
Secretario General de la Sección 23 del SNTE
Jaime García Roque
Secretario General de la Sección 51 del SNTE

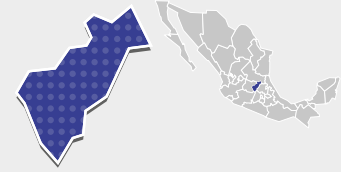
En promedio, el gasto en educación al año es de

\$10,061

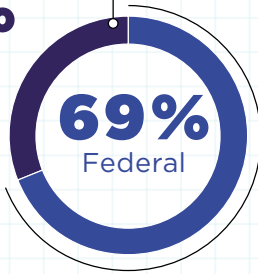
millones de pesos que equivale al 2% del PIB del estado

QUERÉTARO

RADIOGRAFÍA DEL FONE



31%
Estatal



El Fondo de aportaciones para la nómina educativa es parte del gasto federal

En promedio recibe

\$6,051

millones de pesos para el FONE, al año

Estos recursos financian a:

13,824
profesores

+ personal administrativo y operativo

Que atienden a:
379,126
alumnos

en:
2,877
escuelas

De educación básica del sistema educativo federal

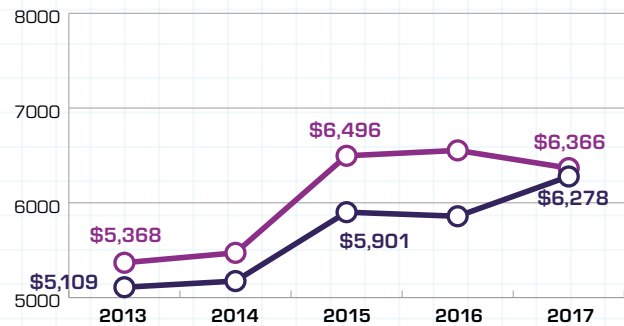
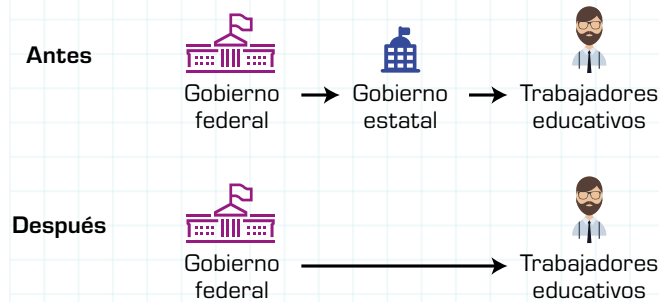
Fuentes: SHCP, INEGI 2018. Estadísticas educativas, SEP, 2018

EL PROCESO DE CENTRALIZACIÓN:

En 2015 la federación centralizó el pago de la nómina educativa para corregir irregularidades cometidas en manejo del fondo

Con el cambio, los recursos transferidos aumentaron 18%

Presupuesto ■ asignado y ■ ejercido del FAEB - Fone (2015-2017) millones de pesos de 2017



Fuente: SHCP 2018.

IRREGULARIDADES DETECTADAS



En el CEMABE de 2013, se detectaron irregularidades equivalentes al

23.4%
de su nómina educativa

Tiene **6 denuncias por más de \$104 mil millones** de pesos, establecidas por la ASF contra el estado, entre 2008 y 2015



Ha mejorado el uso de los recursos, pero aún se identifican irregularidades **264 comisionados** sindicales que recibieron **9 millones** entre 2015 y 2017



Fuentes: FONE, SEP y ASF. Datos actualizados a 2018.

PRINCIPALES ACTORES RESPONSABLES DEL SISTEMA EDUCATIVO

GOBERNADOR

Francisco Domínguez Servián

SECRETARIO DE EDUCACIÓN

José Alfredo Botello Montes

SINDICATO

Maurino Morales García
Secretario General de la Sección 24 del SNTE

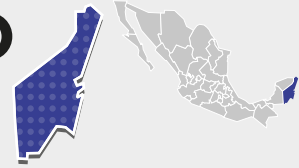
En promedio, el gasto en educación al año es de

\$7,765

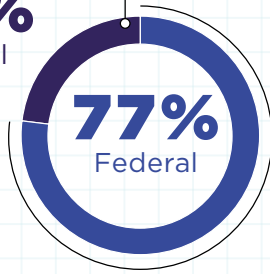
millones de pesos que equivale al **3%** del PIB del estado

QUINTANA ROO

RADIOGRAFÍA DEL FONE



23%
Estatal



El Fondo de aportaciones para la nómina educativa es parte del gasto federal

En promedio recibe

\$5,029

millones de pesos para el FONE, al año

Estos recursos financian a:

11,175
profesores

+ personal administrativo y operativo

Que atienden a:
285,314
alumnos

en:
1,704
escuelas

De educación básica del sistema educativo federal

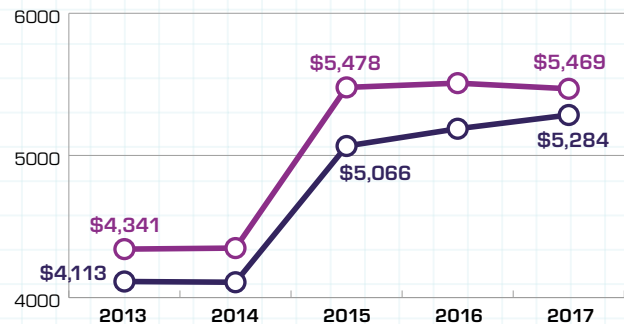
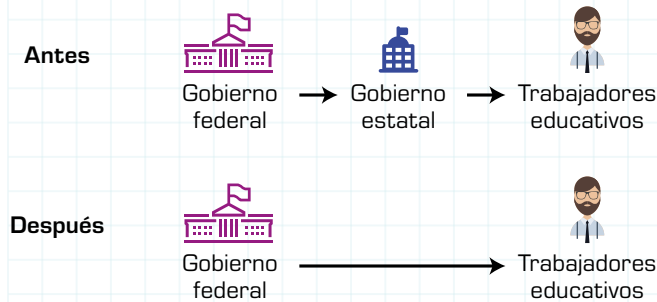
Fuentes: SHCP, INEGI 2018. Estadísticas educativas, SEP, 2018

EL PROCESO DE CENTRALIZACIÓN:

En 2015 la federación centralizó el pago de la nómina educativa para corregir irregularidades cometidas en manejo del fondo

Con el cambio, los recursos transferidos aumentaron 26%

Presupuesto ■ asignado y ■ ejercido del FAEB - Fone (2015-2017) millones de pesos de 2017



Fuente: SHCP 2018.

IRREGULARIDADES DETECTADAS



En el CEMABE de 2013, se detectaron irregularidades equivalentes al

9.2%

de su nómina educativa

Ha mejorado el uso de los recursos, pero aún se identifican irregularidades **42 comisionados** sindicales que recibieron **4 millones** entre 2015 y 2017



Fuentes: FONE, SEP y ASF. Datos actualizados a 2018.

PRINCIPALES ACTORES RESPONSABLES DEL SISTEMA EDUCATIVO

GOBERNADOR

Carlos Joaquín González

SECRETARIO DE EDUCACIÓN

Ana Isabel Vázquez Jiménez

SINDICATO

Fermín Pérez Hernández
Secretario General de la Sección 25 del SNTE

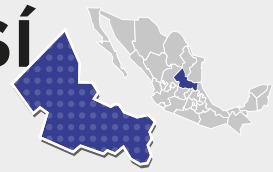
En promedio, el gasto en educación al año es de

\$16,893

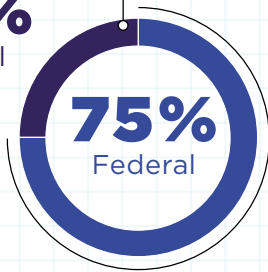
millones de pesos que equivale al 5% del PIB del estado

SAN LUIS POTOSÍ

RADIOGRAFÍA DEL FONE



25%
Estatal



El Fondo de aportaciones para la nómina educativa es parte del gasto federal

En promedio recibe

\$10,592

millones de pesos para el FONE, al año

Estos recursos financian a:

26,741
profesores

+ personal administrativo y operativo

Que atienden a:
496,139
alumnos

en:
6,986
escuelas

De educación básica del sistema educativo federal

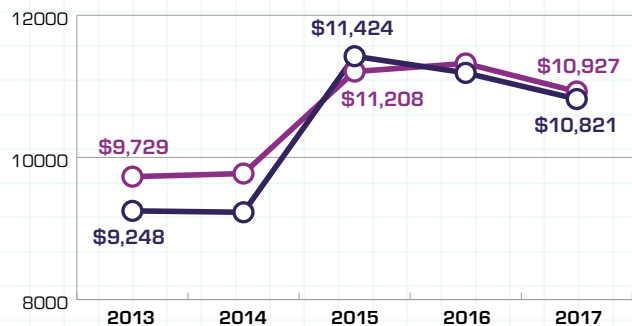
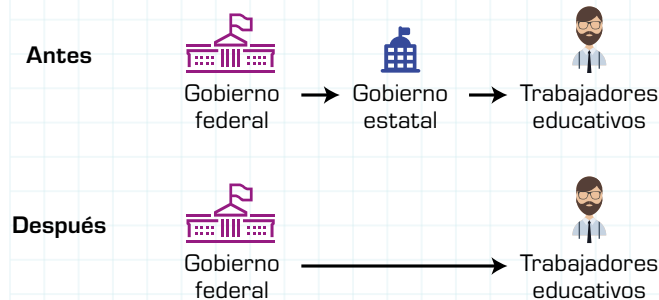
Fuentes: SHCP, INEGI 2018. Estadísticas educativas, SEP, 2018

EL PROCESO DE CENTRALIZACIÓN:

En 2015 la federación centralizó el pago de la nómina educativa para corregir irregularidades cometidas en manejo del fondo

Con el cambio, los recursos transferidos aumentaron 12%

Presupuesto ■ asignado y ■ ejercido del FAEB - Fone (2015-2017) millones de pesos de 2017



Fuente: SHCP 2018.

IRREGULARIDADES DETECTADAS




En el CEMABE de 2013, se detectaron irregularidades equivalentes al

17.9%

de su nómina educativa

Ha mejorado el uso de los recursos, pero aún se identifican irregularidades **119 comisionados** sindicales que recibieron **1.9 millones** entre 2015 y 2017



Fuentes: FONE, SEP y ASF. Datos actualizados a 2018.

PRINCIPALES ACTORES RESPONSABLES DEL SISTEMA EDUCATIVO

GOBERNADOR

Juan Manuel Carreras López

SECRETARIO DE EDUCACIÓN

Joel Ramírez Díaz

SINDICATO

Alejo Rivera Ávila
Secretario General de la Sección 26 del SNTE
Enrique Venegas Silva
Secretario General de la Sección 52 del SNTE

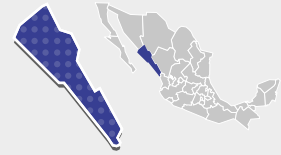
En promedio, el gasto en educación al año es de

\$17,761

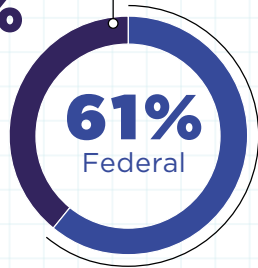
millones de pesos que equivale al 4% del PIB del estado

SINALOYA

RADIOGRAFÍA DEL FONE



39%
Estatal



El Fondo de aportaciones para la nómina educativa es parte del gasto federal

En promedio recibe

\$9,726

millones de pesos para el FONE, al año

Estos recursos financian a:

19,537
profesores

+ personal administrativo y operativo

Que atienden a:
375,929
alumnos

en:
4,560
escuelas

De educación básica del sistema educativo federal

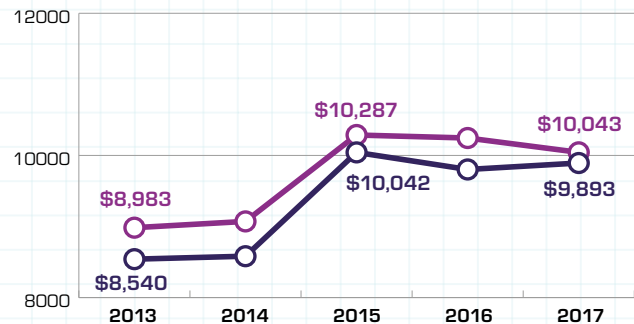
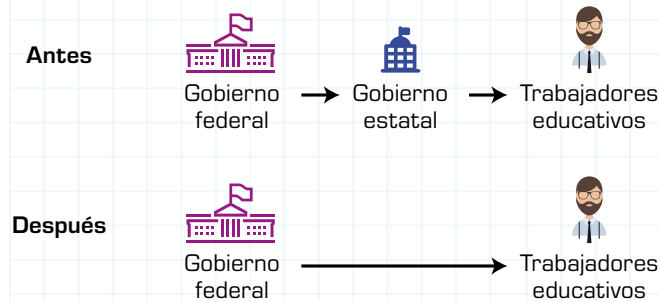
Fuentes: SHCP, INEGI 2018. Estadísticas educativas, SEP, 2018

EL PROCESO DE CENTRALIZACIÓN:

En 2015 la federación centralizó el pago de la nómina educativa para corregir irregularidades cometidas en manejo del fondo

Con el cambio, los recursos transferidos aumentaron 12%

Presupuesto ■ asignado y ■ ejercido del FAEB - Fone (2015-2017) millones de pesos de 2017



Fuente: SHCP 2018.

IRREGULARIDADES DETECTADAS



En el CEMABE de 2013, se detectaron irregularidades equivalentes al

17.5%

de su nómina educativa

Tiene **1 denuncia por más de \$509 mil millones** de pesos, establecidas por la ASF contra el estado, entre 2008 y 2015



Ha mejorado el uso de los recursos, pero aún se identifican irregularidades **138 comisionados** sindicales que recibieron **7.3 millones** entre 2015 y 2017



Fuentes: FONE, SEP y ASF. Datos actualizados a 2018.

PRINCIPALES ACTORES RESPONSABLES DEL SISTEMA EDUCATIVO

GOBERNADOR

Quirino Ordaz Coppel

SECRETARIO DE EDUCACIÓN

Juan Alfonso Mejía López

SINDICATO

Edén Inzunza Bernal
Secretario General de la Sección 27 del SNTE

José Fernando Sandoval Angulo
Secretario General de la Sección 53 del SNTE

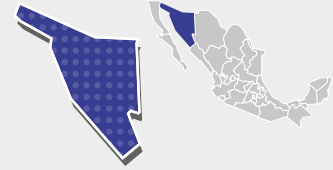
En promedio, el gasto en educación al año es de

\$18,002

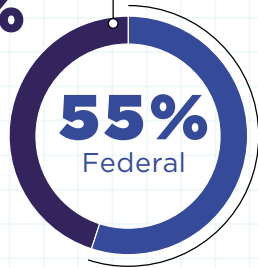
millones de pesos que equivale al **3%** del PIB del estado

SONORA

RADIOGRAFÍA DEL FONE



45%
Estatal



El Fondo de aportaciones para la nómina educativa es parte del gasto federal

En promedio recibe

\$8,721

millones de pesos para el FONE, al año

Estos recursos financian a:

15,197
profesores

+ personal administrativo y operativo

Que atienden a:
337,276
alumnos

en:
2,626
escuelas

De educación básica del sistema educativo federal

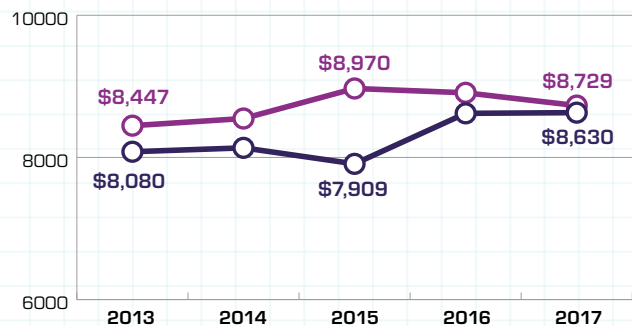
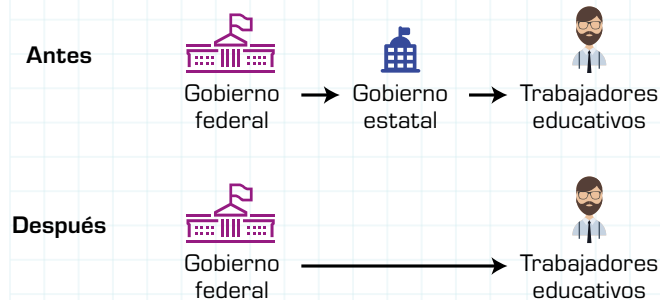
Fuentes: SHCP, INEGI 2018. Estadísticas educativas, SEP, 2018

EL PROCESO DE CENTRALIZACIÓN:

En 2015 la federación centralizó el pago de la nómina educativa para corregir irregularidades cometidas en manejo del fondo

Con el cambio, los recursos transferidos **aumentaron 3%**

Presupuesto ■ asignado y ■ ejercido del FAEB - Fone (2015-2017) millones de pesos de 2017



Fuente: SHCP 2018.

IRREGULARIDADES DETECTADAS




En el CEMABE de 2013, se detectaron irregularidades equivalentes al

8.3%

de su nómina educativa

Ha mejorado el uso de los recursos, pero aún se identifican irregularidades **220 comisionados** sindicales que recibieron **4.8 millones** entre 2015 y 2017



Fuentes: FONE, SEP y ASF. Datos actualizados a 2018.

PRINCIPALES ACTORES RESPONSABLES DEL SISTEMA EDUCATIVO

GOBERNADOR
Claudia Pavlovich Arellano

SECRETARIO DE EDUCACIÓN
José Víctor Guerrero González

SINDICATO
Francisco Javier Duarte Flores
Secretario General de la Sección 28 del SNTE
Raymundo Lagarda Borbón
Secretario General de la Sección 54 del SNTE

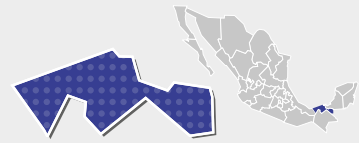
En promedio, el gasto en educación al año es de

\$14,029

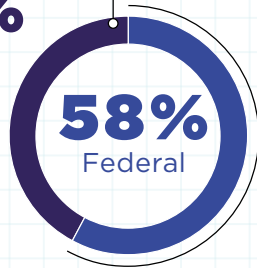
millones de pesos que equivale al **3%** del PIB del estado

TABASCO

RADIOGRAFÍA DEL FONE



42%
Estatal



El Fondo de aportaciones para la nómina educativa es parte del gasto federal

En promedio recibe

\$7,518

millones de pesos para el FONE, al año

Estos recursos financian a:

16,190
profesores

+ personal administrativo y operativo

Que atienden a:
414,536
alumnos

en:
3,603
escuelas

De educación básica del sistema educativo federal

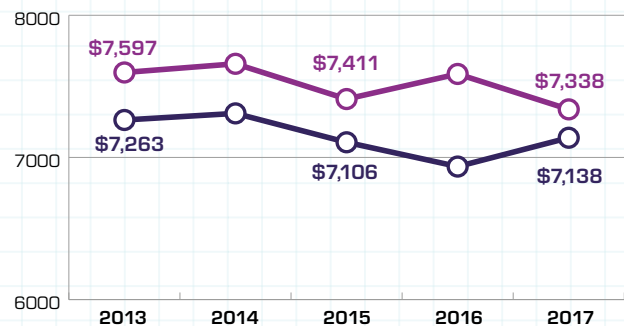
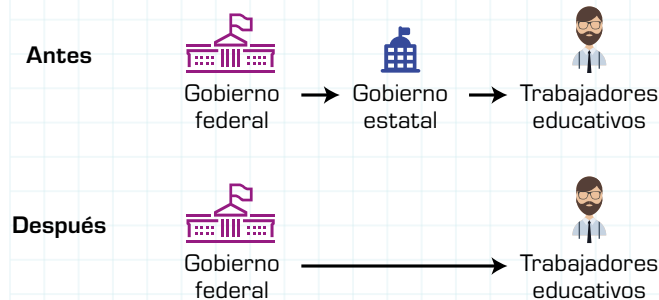
Fuentes: SHCP, INEGI 2018. Estadísticas educativas, SEP, 2018

EL PROCESO DE CENTRALIZACIÓN:

En 2015 la federación centralizó el pago de la nómina educativa para corregir irregularidades cometidas en manejo del fondo

Con el cambio, los recursos transferidos **disminuyeron 3%**

Presupuesto ■ asignado y ■ ejercido del FAEB - Fone (2015-2017) millones de pesos de 2017



Fuente: SHCP 2018.

IRREGULARIDADES DETECTADAS



En el CEMABE de 2013, se detectaron irregularidades equivalentes al

16%

de su nómina educativa

Tiene **3 denuncias por más de \$825 mil millones** de pesos, establecidas por la ASF contra el estado, entre 2008 y 2015



Ha mejorado el uso de los recursos, pero aún se identifican irregularidades **75 comisionados** sindicales que recibieron **.9 millones** entre 2015 y 2017



Fuentes: FONE, SEP y ASF. Datos actualizados a 2018.

PRINCIPALES ACTORES RESPONSABLES DEL SISTEMA EDUCATIVO

GOBERNADOR

Adán Augusto López Hernández

SECRETARIO DE EDUCACIÓN

Guillermo Narváes Osorio

SINDICATO

María Elena Alcudia Gil
Secretario General de la Sección 29 del SNTE

En promedio, el gasto en educación al año es de

\$17,237

millones de pesos que equivale al **3%** del PIB del estado

TAMAULIPAS

RADIOGRAFÍA DEL FONE



El Fondo de aportaciones para la nómina educativa es parte del gasto federal

En promedio recibe

\$12,043

millones de pesos para el FONE, al año

Estos recursos financian a:

26,720
profesores

+ personal administrativo y operativo

Que atienden a:
601,181
alumnos

en:
4,271
escuelas

De educación básica del sistema educativo federal

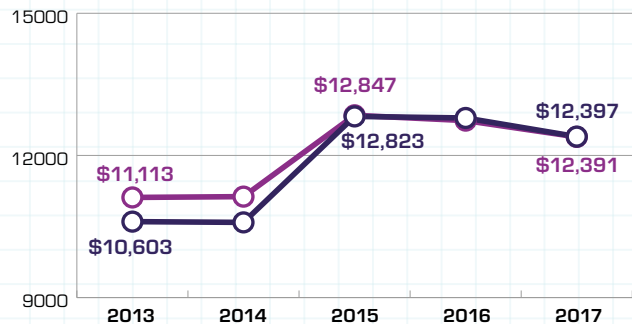
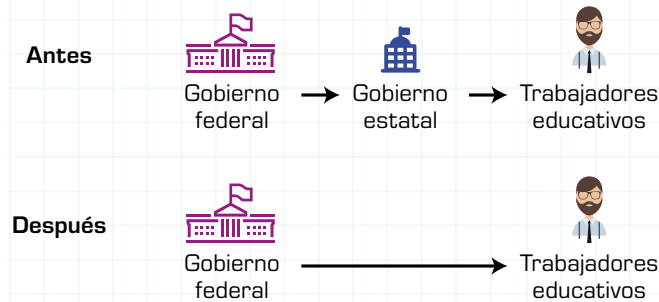
Fuentes: SHCP, INEGI 2018. Estadísticas educativas, SEP, 2018

EL PROCESO DE CENTRALIZACIÓN:

En 2015 la federación centralizó el pago de la nómina educativa para corregir irregularidades cometidas en manejo del fondo

Con el cambio, los recursos transferidos aumentaron **11%**

Presupuesto ■ asignado y ■ ejercido del FAEB - Fone (2015-2017) millones de pesos de 2017



Fuente: SHCP 2018.

IRREGULARIDADES DETECTADAS



En el CEMABE de 2013, se detectaron irregularidades equivalentes al

11.5%
de su nómina educativa

Tiene **1 denuncia por más de \$948 millones** de pesos, establecidas por la ASF contra el estado, entre 2008 y 2015



Ha mejorado el uso de los recursos, pero aún se identifican irregularidades **105 comisionados** sindicales que recibieron **6.9 millones** entre 2015 y 2017



Fuentes: FONE, SEP y ASF. Datos actualizados a 2018.

PRINCIPALES ACTORES RESPONSABLES DEL SISTEMA EDUCATIVO

GOBERNADOR

Francisco Javier García
Cabeza de Vaca

SECRETARIO DE EDUCACIÓN

Héctor Escobar Salazar

SINDICATO

José Rigoberto Guevara Vázquez
Secretario General de la Sección 30 del SNTE

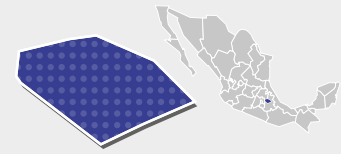
En promedio, el gasto en educación al año es de

\$6,813

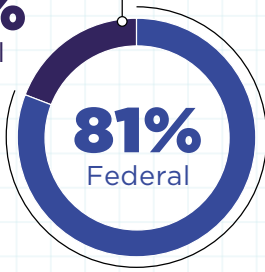
millones de pesos que equivale al 7% del PIB del estado

TLAXCALA

RADIOGRAFÍA DEL FONE



19%
Estatal



El Fondo de aportaciones para la nómina educativa es parte del gasto federal

En promedio recibe

\$4,901

millones de pesos para el FONE, al año

Estos recursos financian a:

8,953
profesores

+ personal administrativo y operativo

Que atienden a:
191,615
alumnos

en:
1,229
escuelas

De educación básica del sistema educativo federal

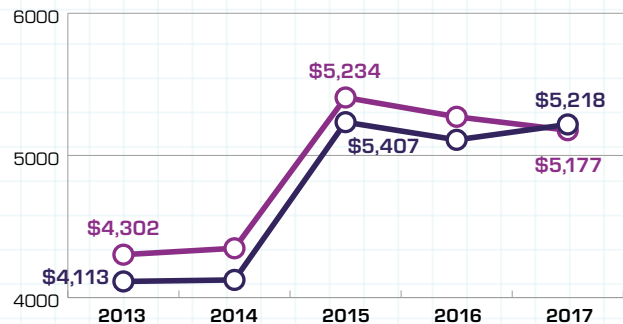
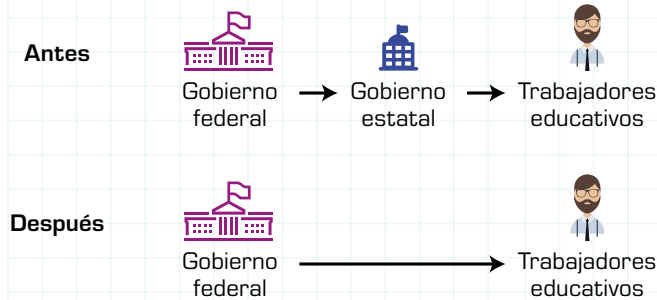
Fuentes: SHCP, INEGI 2018. Estadísticas educativas, SEP, 2018

EL PROCESO DE CENTRALIZACIÓN:

En 2015 la federación centralizó el pago de la nómina educativa para corregir irregularidades cometidas en manejo del fondo

Con el cambio, los recursos transferidos aumentaron 20%

Presupuesto ■ asignado y ■ ejercido del FAEB - Fone (2015-2017) millones de pesos de 2017



Fuente: SHCP 2018.

IRREGULARIDADES DETECTADAS



En el CEMABE de 2013, se detectaron irregularidades equivalentes al

14.9%
de su nómina educativa

Tiene **9 denuncias por más de \$21 mil millones** de pesos, establecidas por la ASF contra el estado, entre 2008 y 2015



Ha mejorado el uso de los recursos, pero aún se identifican irregularidades **278 comisionados** sindicales que recibieron **62 millones** entre 2015 y 2017



Fuentes: FONE, SEP y ASF. Datos actualizados a 2018.

PRINCIPALES ACTORES RESPONSABLES DEL SISTEMA EDUCATIVO

GOBERNADOR

Marco Antonio Mena Rodríguez

SECRETARIO DE EDUCACIÓN

Manuel Camacho Higuera

SINDICATO

Demetrio Rivas Corona
Secretario General de la Sección 31 del SNTE
José Felipe Ignacio Díaz Grande
Secretario General de la Sección 55 del SNTE

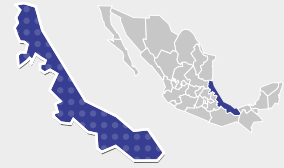
En promedio, el gasto en educación al año es de

\$44,223

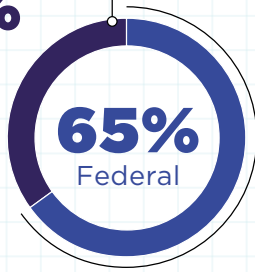
millones de pesos que equivale al 5% del PIB del estado

VERACRUZ

RADIOGRAFÍA DEL FONE



35%
Estatal



El Fondo de aportaciones para la nómina educativa es parte del gasto federal

En promedio recibe

\$26,318

millones de pesos para el FONE, al año

Estos recursos financian a:

54,782
profesores

+ personal administrativo y operativo

Que atienden a:
1,014,959
alumnos

en:
14,093
escuelas

De educación básica del sistema educativo federal

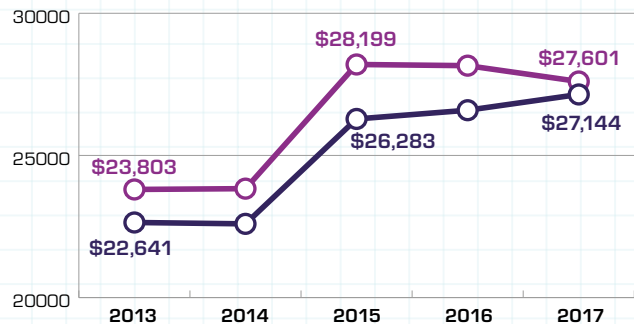
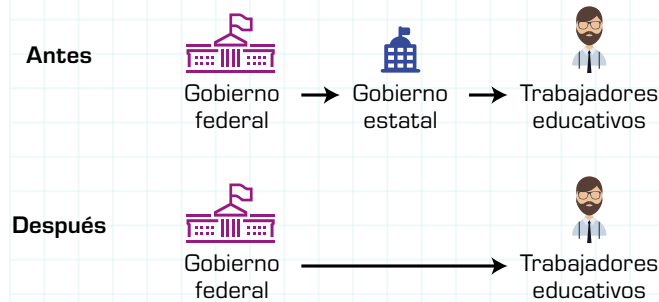
Fuentes: SHCP, INEGI 2018. Estadísticas educativas, SEP, 2018

EL PROCESO DE CENTRALIZACIÓN:

En 2015 la federación centralizó el pago de la nómina educativa para corregir irregularidades cometidas en manejo del fondo

Con el cambio, los recursos transferidos aumentaron 16%

Presupuesto ■ asignado y ■ ejercido del FAEB - Fone (2015-2017) millones de pesos de 2017



Fuente: SHCP 2018.

IRREGULARIDADES DETECTADAS



En el CEMABE de 2013, se detectaron irregularidades equivalentes al

12.3%
de su nómina educativa

Tiene **3 denuncias por más de \$1,503,584 millones** de pesos, establecidas por la ASF contra el estado, entre 2008 y 2015



Ha mejorado el uso de los recursos, pero aún se identifican irregularidades **733 comisionados** sindicales que recibieron **26.2 millones** entre 2015 y 2017



Fuentes: FONE, SEP y ASF. Datos actualizados a 2018.

PRINCIPALES ACTORES RESPONSABLES DEL SISTEMA EDUCATIVO

GOBERNADOR
Cuitláhuac García Jiménez

SECRETARIO DE EDUCACIÓN
Zenyazen Roberto Escobar García

SINDICATO
Lázaro Medina Barragán
Secretario General de la Sección 32 del SNTE
Mario Hernández Sánchez
Secretario General de la Sección 56 del SNTE

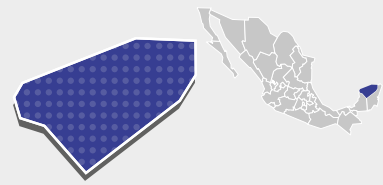
En promedio, el gasto en educación al año es de

\$13,116

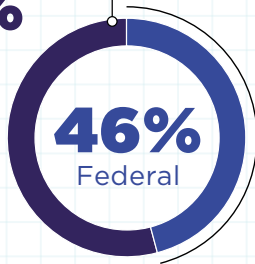
millones de pesos que equivale al **5%** del PIB del estado

YUCATÁN

RADIOGRAFÍA DEL FONE



54%
Estatal



46%
Federal

El Fondo de aportaciones para la nómina educativa es parte del gasto federal

En promedio recibe

\$5,931

millones de pesos para el FONE, al año

Estos recursos financian a:

13,198 profesores

+ personal administrativo y operativo

Que atienden a: **270,500** alumnos

en: **2,052** escuelas

De educación básica del sistema educativo federal

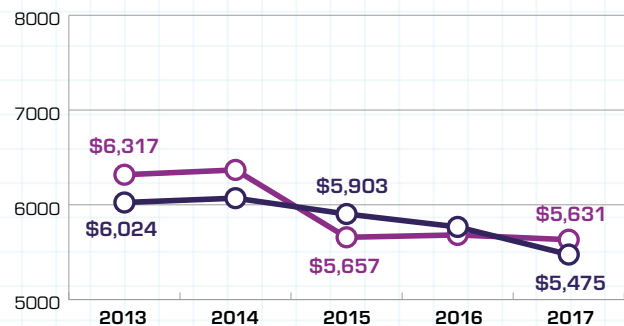
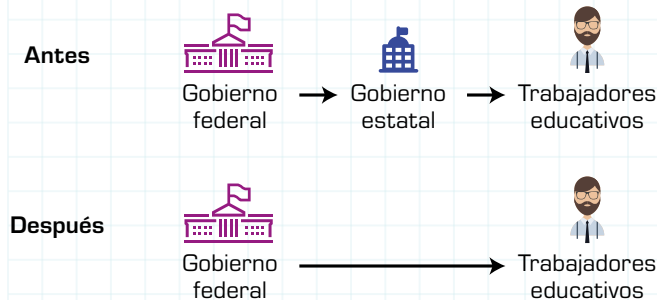
Fuentes: SHCP, INEGI 2018. Estadísticas educativas, SEP, 2018

EL PROCESO DE CENTRALIZACIÓN:

En 2015 la federación centralizó el pago de la nómina educativa para corregir irregularidades cometidas en manejo del fondo

Con el cambio, los recursos transferidos **disminuyeron 10%**

Presupuesto ■ asignado y ■ ejercido del FAEB - Fone (2015-2017) millones de pesos de 2017



Fuente: SHCP 2018.

IRREGULARIDADES DETECTADAS



En el CEMABE de 2013, se detectaron irregularidades equivalentes al

21.5%
de su nómina educativa

Ha mejorado el uso de los recursos, pero aún se identifican irregularidades **5 comisionados** sindicales que recibieron **.1 millones** entre 2015 y 2017



Fuentes: FONE, SEP y ASF. Datos actualizados a 2018.

PRINCIPALES ACTORES RESPONSABLES DEL SISTEMA EDUCATIVO

GOBERNADOR

Mauricio Vila Dosal

SECRETARIO DE EDUCACIÓN

Loreto Villanueva Trujillo

SINDICATO

Manuel Tzab Castro

Secretario General de la Sección 33 del SNTE

Jesús Jaime Rochin Carrillo

Secretario General de la Sección 57 del SNTE

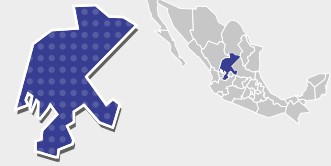
En promedio, el gasto en educación al año es de

\$8,195

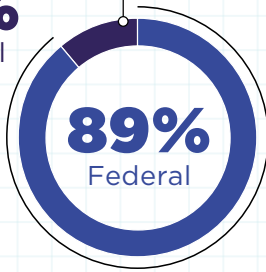
millones de pesos que equivale al 5% del PIB del estado

ZACATECAS

RADIOGRAFÍA DEL FONE



11% Estatal



El Fondo de aportaciones para la nómina educativa es parte del gasto federal

En promedio recibe

\$6,608

millones de pesos para el Fone, al año

Estos recursos financian a:

12,500 profesores

+ personal administrativo y operativo

Que atienden a: **258,736** alumnos

en: **3,104** escuelas

De educación básica del sistema educativo federal

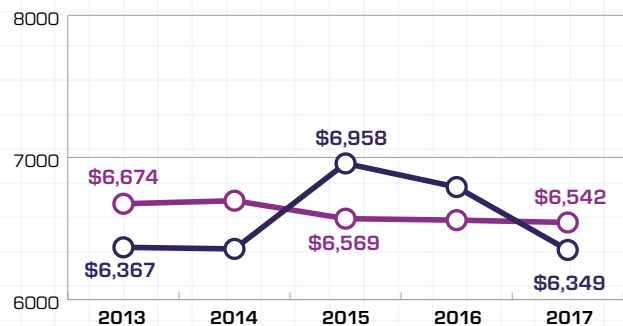
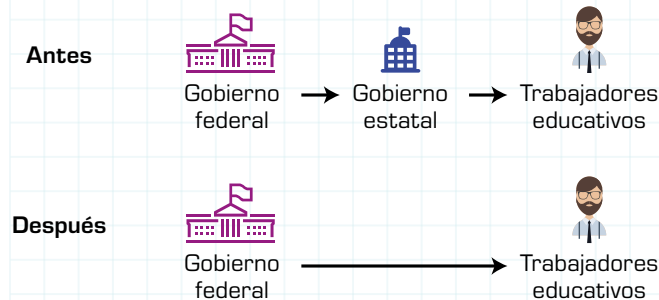
Fuentes: SHCP, INEGI 2018. Estadísticas educativas, SEP, 2018

EL PROCESO DE CENTRALIZACIÓN:

En 2015 la federación centralizó el pago de la nómina educativa para corregir irregularidades cometidas en manejo del fondo

Con el cambio, los recursos transferidos **disminuyeron 2%**

Presupuesto ■ asignado y ■ ejercido del FAEB - Fone (2015-2017) millones de pesos de 2017



Fuente: SHCP 2018.

IRREGULARIDADES DETECTADAS



En el CEMABE de 2013, se detectaron irregularidades equivalentes al

21%

de su nómina educativa

Tiene **5 denuncias por más de \$74 mil millones** de pesos, establecidas por la ASF contra el estado, entre 2008 y 2015



Ha mejorado el uso de los recursos, pero aún se identifican irregularidades **132 comisionados** sindicales que recibieron **40 millones** entre 2015 y 2017



Fuentes: FONE, SEP y ASF. Datos actualizados a 2018.

PRINCIPALES ACTORES RESPONSABLES DEL SISTEMA EDUCATIVO

GOBERNADOR

Alejandro Tello Cristerna

SECRETARIO DE EDUCACIÓN

Gema Mercado Sánchez

SINDICATO

Soralla Bañuelos de la Torre
Secretario General de la Sección 34 del SNTE

Oscar Castruita Hernández
Secretario General de la Sección 58 del SNTE